

Unión, Compromiso y Acción



OBSERVATORIO DE MUERTES POR LESIONES DE CAUSA EXTERNA

AREA METROPOLITANA DE CALI

Cali – Candelaria – Jamundí – La Cumbre – Vijes – Yumbo

Enero - Diciembre 2006

República de Colombia



Santiago de Cali



Consolidado de muertes por lesiones de causa externa. Área Metropolitana de Cali

Enero - Diciembre 2006

Ciudad	Homicidios	Tránsito	No intencionales	Suicidios	Total
Cali	1542	326	134	116	2118
Candelaria	18	25	3	3	49
Jamundí	70	27	9	6	112
La Cumbre	6	2	2	1	11
Vijes	5	4	0	0	9
Yumbo	87	23	9	5	124
Total	1728	407	157	131	2423

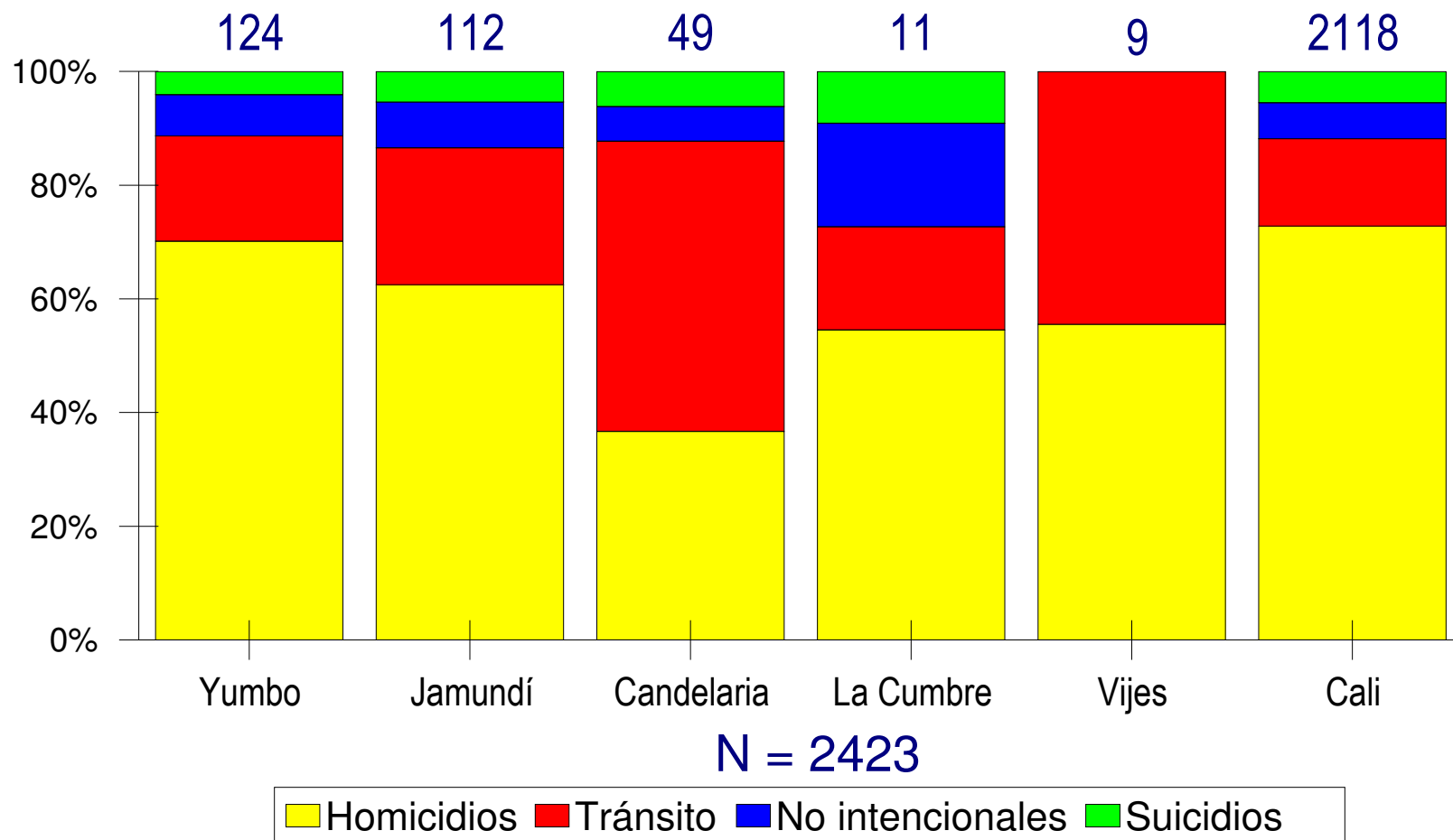
Elaborado por: Instituto Cisalva/Universidad del Valle.

Observatorio Metropolitano de Cali. (Cali, Candelaria, Jamundí, La Cumbre, Vijes, Yumbo)

Datos 2006: Fiscalía, Policía Nacional, Instituto de Medicina Legal y Ciencias Forenses, Secretaría de Tránsito de Cali, Observatorio Social, Instituto CISALVA/Universidad del Valle.

Consolidado de muertes de causa externa. Enero - Diciembre 2006.

Municipios del área Metropolitana de Cali



Elaborado por: Instituto Cisolva/Universidad del Valle.

Observatorio Metropolitano de Cali. (Cali, Candelaria, Jamundí, La Cumbre, Vijes, Yumbo)

Datos 2006: Fiscalía, Policía Nacional, Instituto de Medicina Lega y Ciencias Forenses, Secretaría de Tránsito de Cali, Observatorio Social, Instituto CICALVA.

Homicidios

Enero – Diciembre. 2005 - 2006

MUNICIPIO	2005	2006	DIFERENCIA	% DIFERENCIA
Cali	1586	1542	-44	-2,77
Candelaria	21	18	-3	-14,29
Jamundí	84	70	-14	-16,67
La Cumbre	10	6	-4	-40,00
Vijes	9	5	-4	-44,44
Yumbo	71	87	16	22,54
Total	1781	1728	-53	-2,98

Elaborado por: Instituto Cisalva/Universidad del Valle.

Observatorio Metropolitano de Cali. (Cali, Candelaria, Jamundí, La Cumbre, Vijes, Yumbo)

Datos 2005: Observatorio Metropolitano de Cali. (Fiscalía, Policía Nacional, Instituto de Medicina Lega y Ciencias Forenses, Centro Diagnóstico Automotor del Valle, Secretaría de Tránsito, CISALVA, Personería de Cali, Candelaria, Jamundí, La Cumbre, Vijes, Yumbo.

Datos 2006: Fiscalía, Policía Nacional, Instituto de Medicina Lega y Ciencias Forenses, Secretaría de Tránsito de Cali, Observatorio Social, Instituto CISALVA.

Tasa de mortalidad por homicidio

Enero – Diciembre. 2005 - 2006

Ciudad	2005		2006	
	Población	Tasa*	Población	Tasa*
Cali	2,423,381	65.28	2,470,259	62.42
Candelaria	69,008	27.53	69,849	25.77
Jamundí	64,782	129.67	65,585	106.73
La Cumbre	10,776	92.80	10,792	55.60
Vijes	7,408	121.49	7,358	67.95
Yumbo	79,997	88.75	81,019	107.38
Total	2,655,352	66.85	2,704,862	63.88

Elaborado por: Instituto Civalva/Universidad del Valle.

Observatorio Metropolitano de Cali. (Cali, Candelaria, Jamundí, La Cumbre, Vijes, Yumbo)

Datos 2005: Observatorio Metropolitano de Cali. (Fiscalía, Policía Nacional, Instituto de Medicina Lega y Ciencias Forenses, Centro Diagnóstico Automotor del Valle, Secretaría de Tránsito, CISALVA, Personería de Cali, Candelaria, Jamundí, La Cumbre, Vijes, Yumbo.

Datos 2006: Fiscalía, Policía Nacional, Instituto de Medicina Lega y Ciencias Forenses, Secretaría de Tránsito de Cali, Observatorio Social, Instituto CISALVA.

Población: Proyecciones DANE.

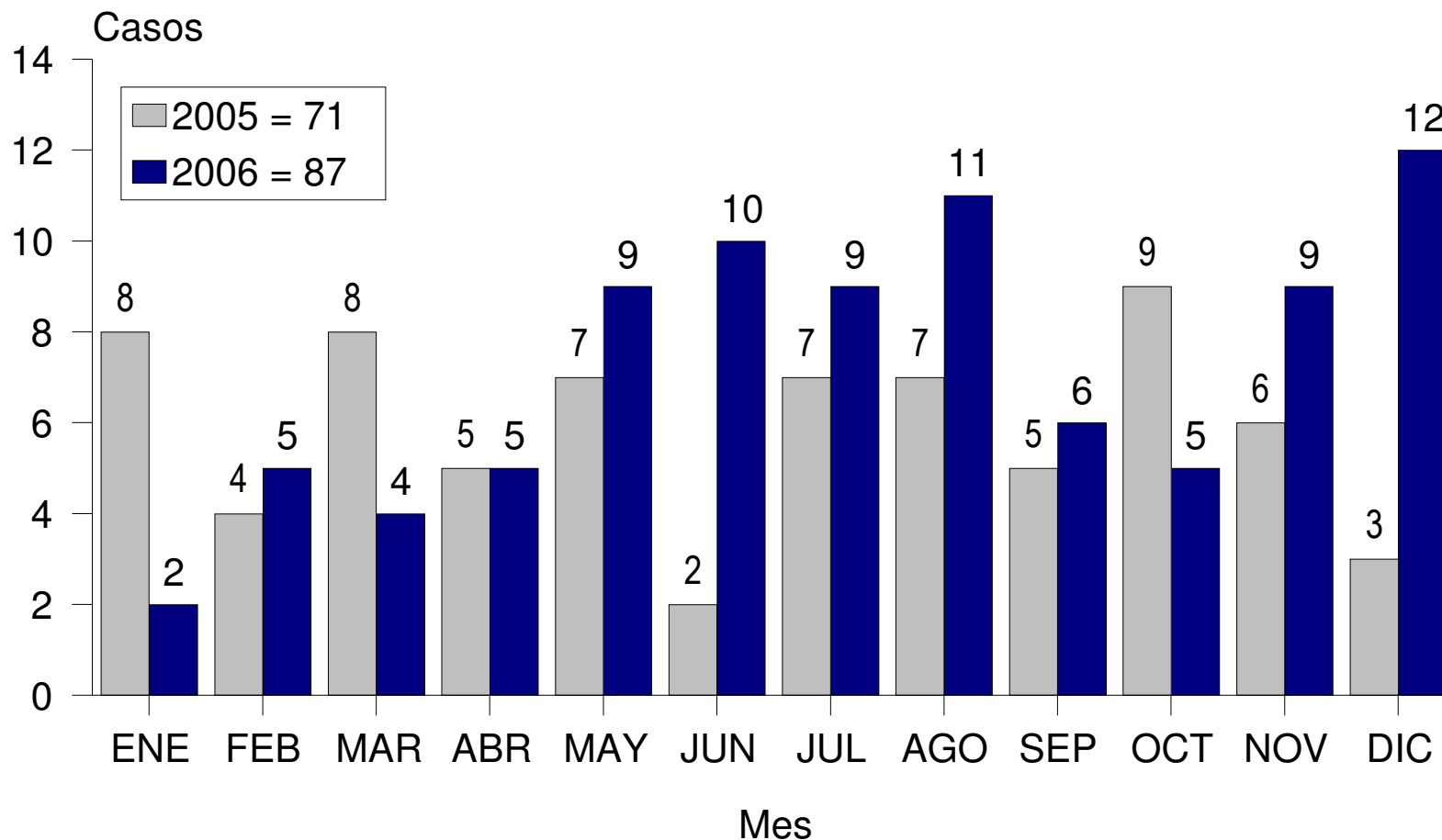
*Tasa por 100.000 habitantes.



Homicidios en Yumbo

Homicidios en Yumbo según mes de ocurrencia

Enero - Diciembre 2005 - 2006



Elaborado por: Instituto Cisolva/Universidad del Valle.

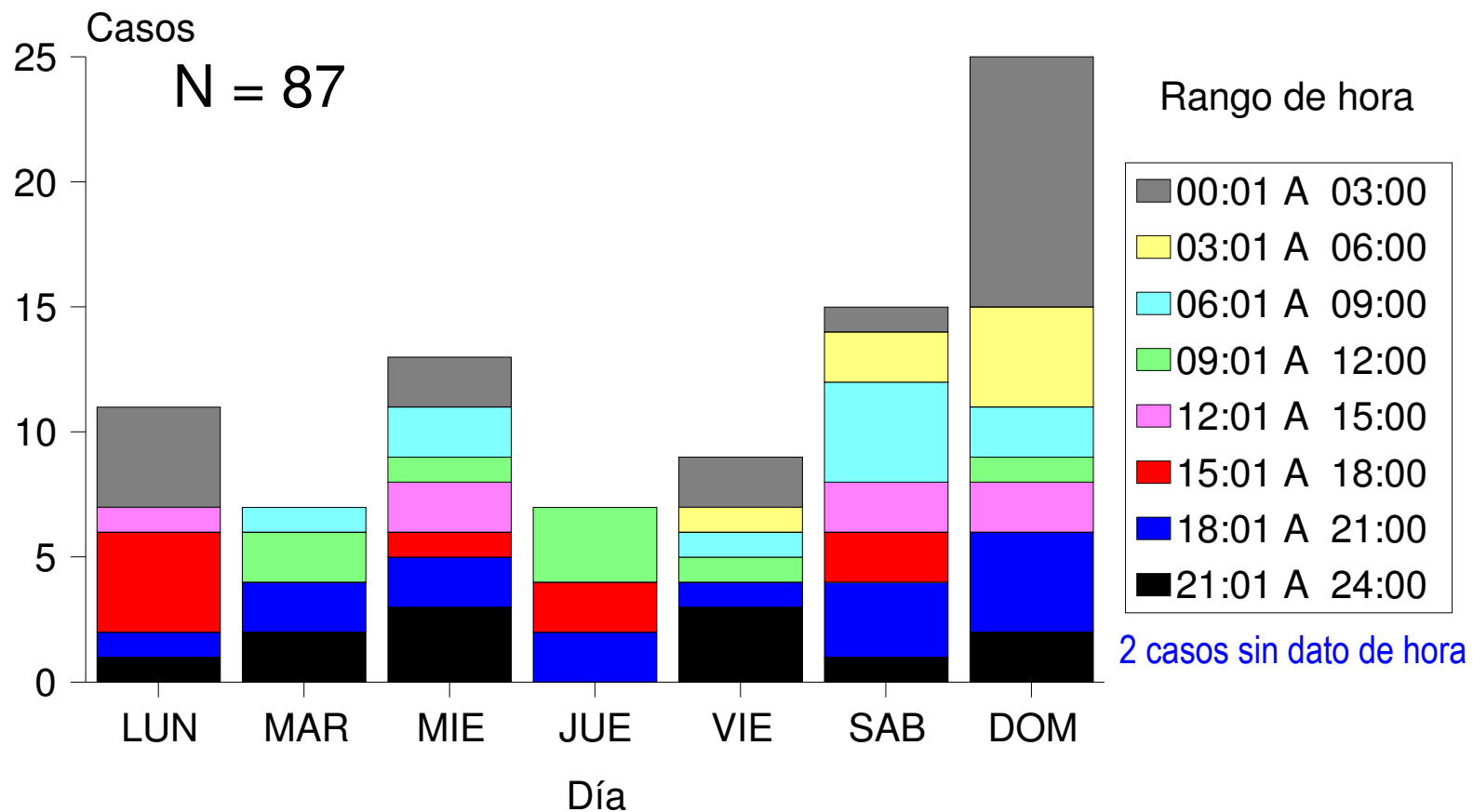
Observatorio Metropolitano de Cali (Cali, Candelaria, Jamundí, La Cumbre, Vijes, Yumbo).

Datos 2005: Observatorio Metropolitano de Cali. (Fiscalía, Policía Nacional, Instituto de Medicina Legal y Ciencias Forenses, Centro Diagnóstico Automotor del Valle, Secretaría de Tránsito, CISALVA, Personería de Cali, Candelaria, Jamundí, LaCumbre, Vijes, Yumbo).

Datos 2006: Fiscalía, Policía, Instituto de Medicina Lega y Ciencias Forensesl, Centro Diagnóstico Automotor del Valle, Secretaría de Tránsito, Observatorio social, CISALVA.

Homicidios en Yumbo según día y hora de ocurrencia

Enero - Diciembre 2006

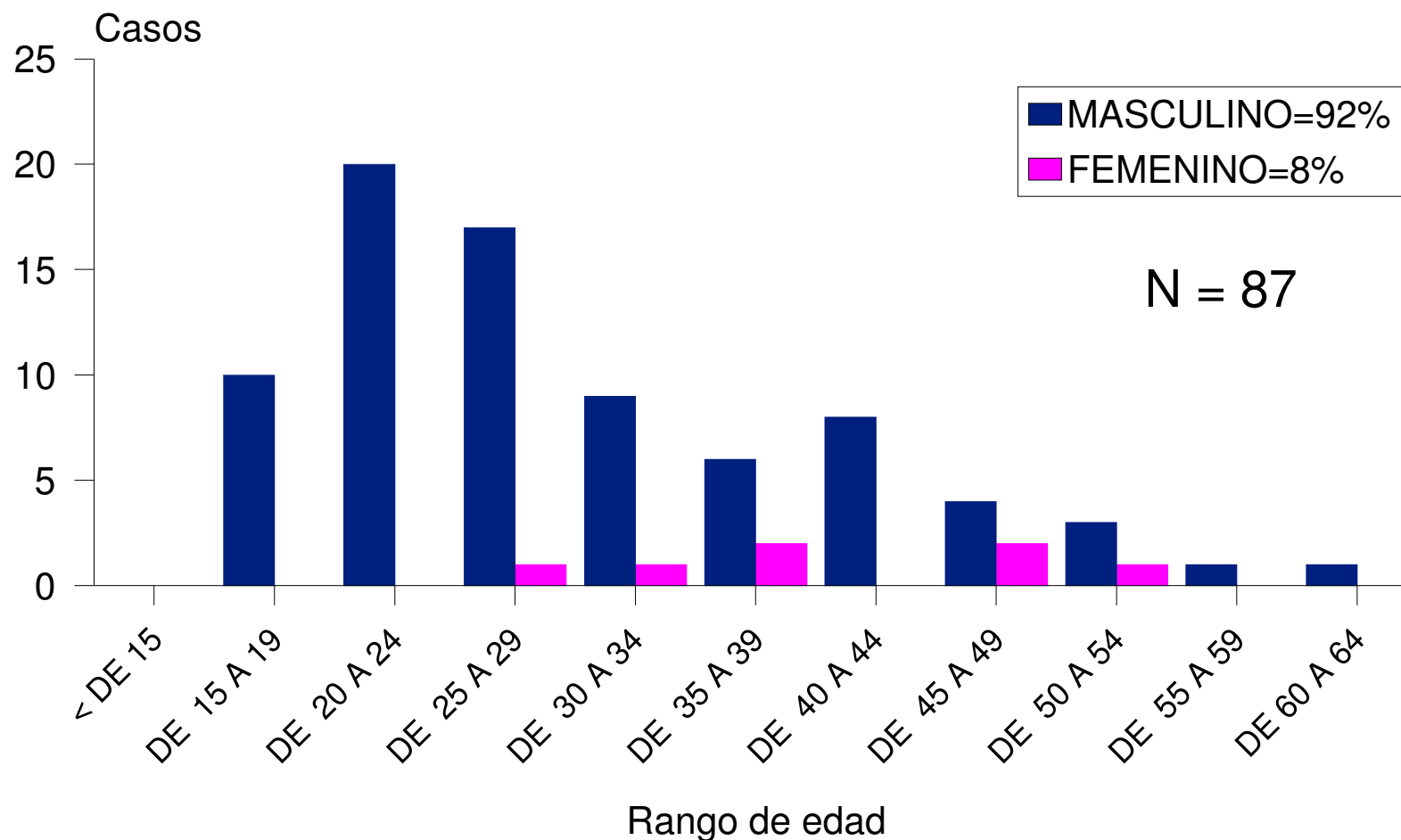


Elaborado por: Instituto Cisolva/Universidad del Valle.

Datos 2006 : Observatorio Metropolitano de Cali. (Fiscalía, Policía Nacional, Instituto de Medicina Legal y Ciencias Forenses., Secretaría de Tránsito, CISALVA, Observatorio Social, Candelaria, Jamundí, La Cumbre, Vijes, Yumbo).

Homicidios en Yumbo según sexo y edad

Enero - Diciembre 2006

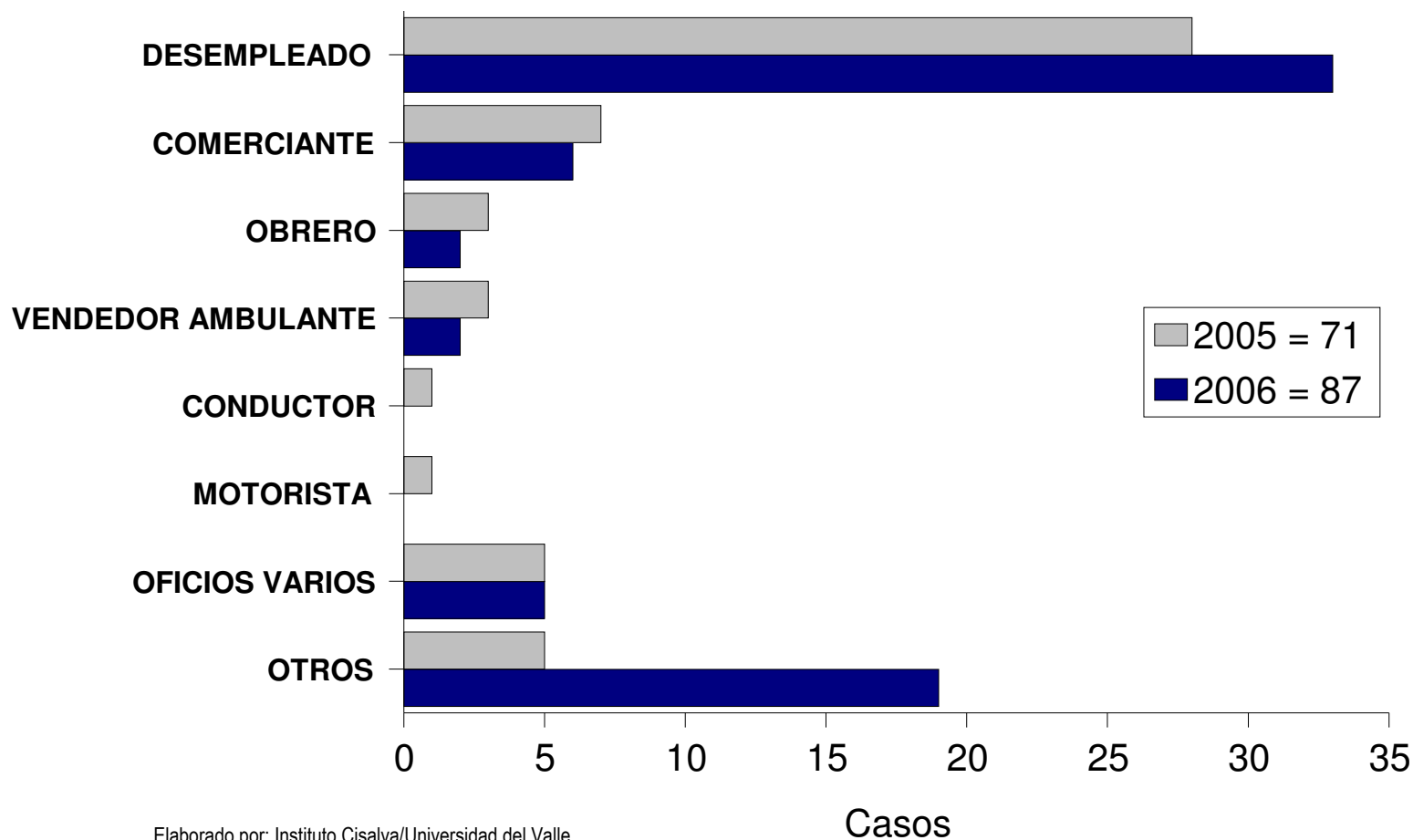


Elaborado por: Instituto Cisalva/Universidad del Valle.

Datos 2006 : Observatorio Metropolitano de Cali. (Fiscalía, Policía Nacional, Instituto de Medicina Legal y Ciencias Forenses,, Secretaría de Tránsito, CISALVA, Observatorio Social, Candelaria, Jamundí, La Cumbre, Vijes, Yumbo).

Homicidios en Yumbo según oficio de la víctima

Enero - Diciembre 2005 - 2006



Elaborado por: Instituto Cisolva/Universidad del Valle.

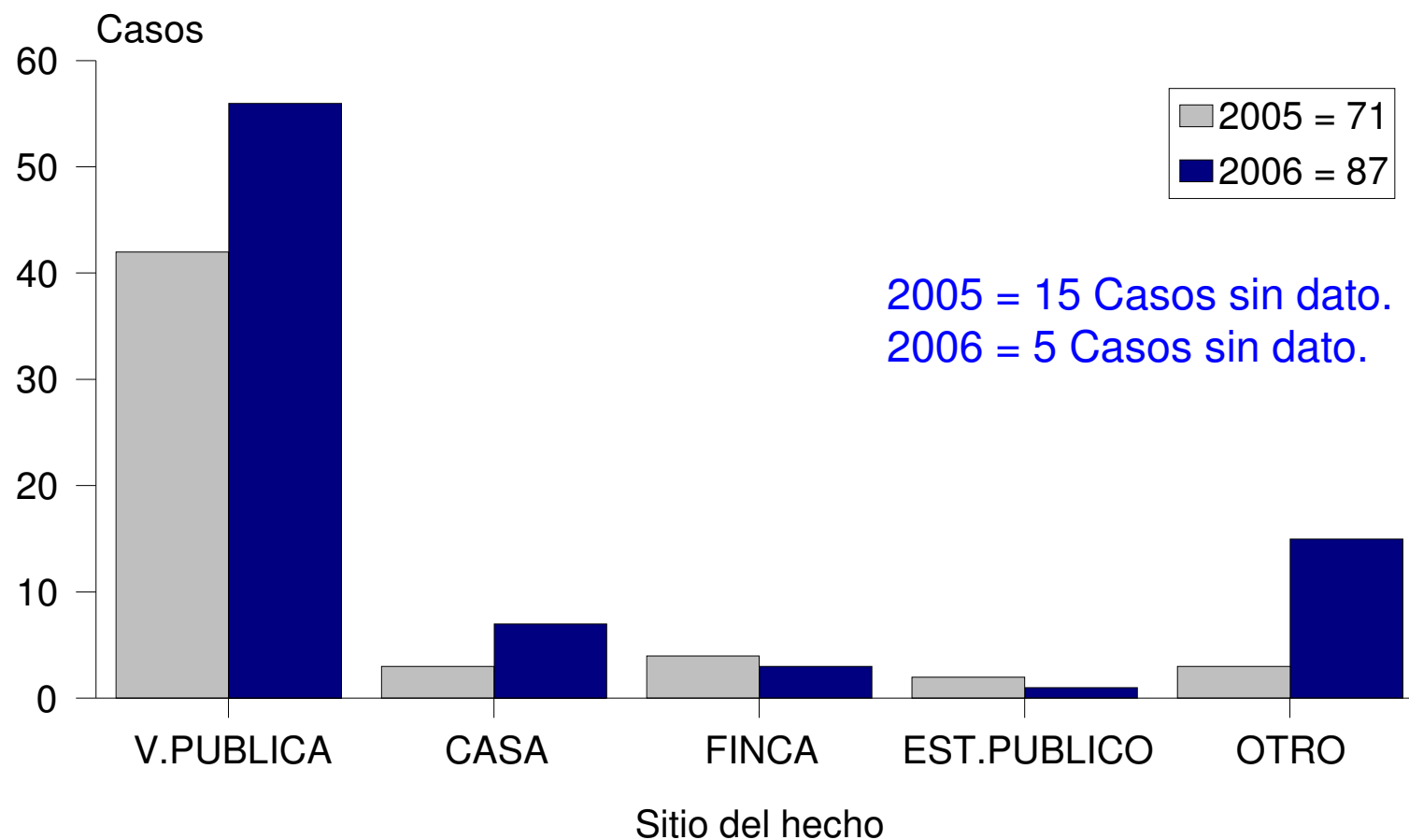
Observatorio Metropolitano de Cali (Cali, Candelaria, Jamundí, La Cumbre, Vijes, Yumbo).

Datos 2005: Observatorio Metropolitano de Cali. (Fiscalía, Policía Nacional, Instituto de Medicina Legal y Ciencias Forenses, Centro Diagnóstico Automotor del Valle, Secretaría de Tránsito, CICALVA, Personería de Cali, Candelaria, Jamundi, LaCumbre, Vijes, Yumbo).

Datos 2006: Fiscalía, Policía, Instituto de Medicina Lega y Ciencias Forensesl, Centro Diagnóstico Automotor del Valle, Secretaría de Tránsito, Observatorio social, CICALVA.

Homicidios en Yumbo según sitio del hecho

Enero - Diciembre 2005 - 2006



Elaborado por: Instituto Cisalva/Universidad del Valle.

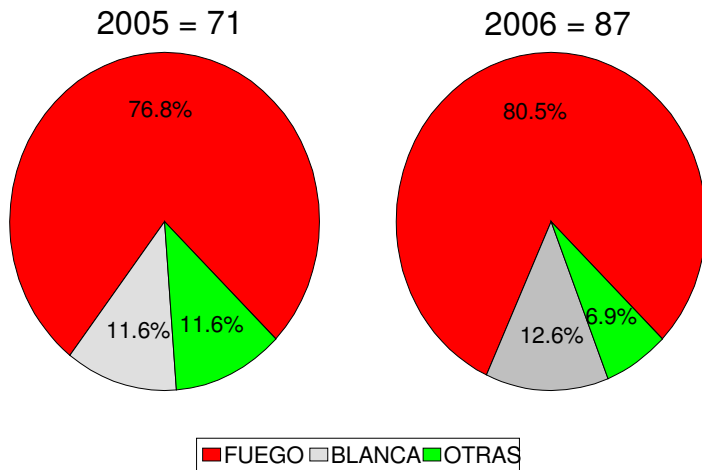
Observatorio Metropolitano de Cali (Cali, Candelaria, Jamundí, La Cumbre, Vijos, Yumbo).

Datos 2005: Observatorio Metropolitano de Cali. (Fiscalía, Policía Nacional, Instituto de Medicina Legal y Ciencias Forenses, Centro Diagnóstico Automotor del Valle, Secretaría de Tránsito, CISALVA, Personeria de Cali, Candelaria, Jamundí, LaCumbre, Vijos, Yumbo).

Datos 2006: Fiscalía, Policía, Instituto de Medicina Lega y Ciencias ForensesI, Centro Diagnóstico Automotor del Valle, Secretaria de Tránsito,Observatorio social, CISALVA.

Homicidio en Yumbo según arma utilizada

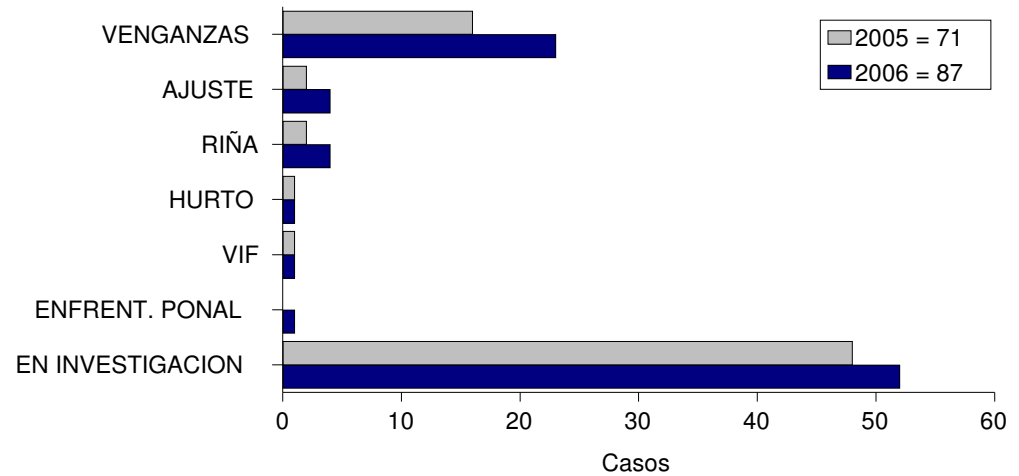
Enero - Diciembre 2005 - 2006



Elaborado por: Instituto Cisolva/Universidad del Valle.
 Observatorio Metropolitano de Cali (Cali, Candelaria, Jamundi, La Cumbre, Vije, Yumbo).
 Datos 2005: Observatorio Metropolitano de Cali. (Fiscalia, Policia Nacional, Instituto de Medicina Legal y Ciencias Forenses, Centro Diagnostico Automotor del Vall
 Tránsito, CICALVA, Personeria de Cali, Candelaria, Jamundi, LaCumbre, Vije, Yumbo).
 Datos 2006: Fiscalia, Policia, Instituto de Medicina Lega y Ciencias Forensesl, Centro Diagnostico Automotor del Valle, Secretaria de Tránsito, Observatorio social, C

Homicidios en Yumbo según posible móvil del hecho

Enero - Diciembre 2005 - 2006



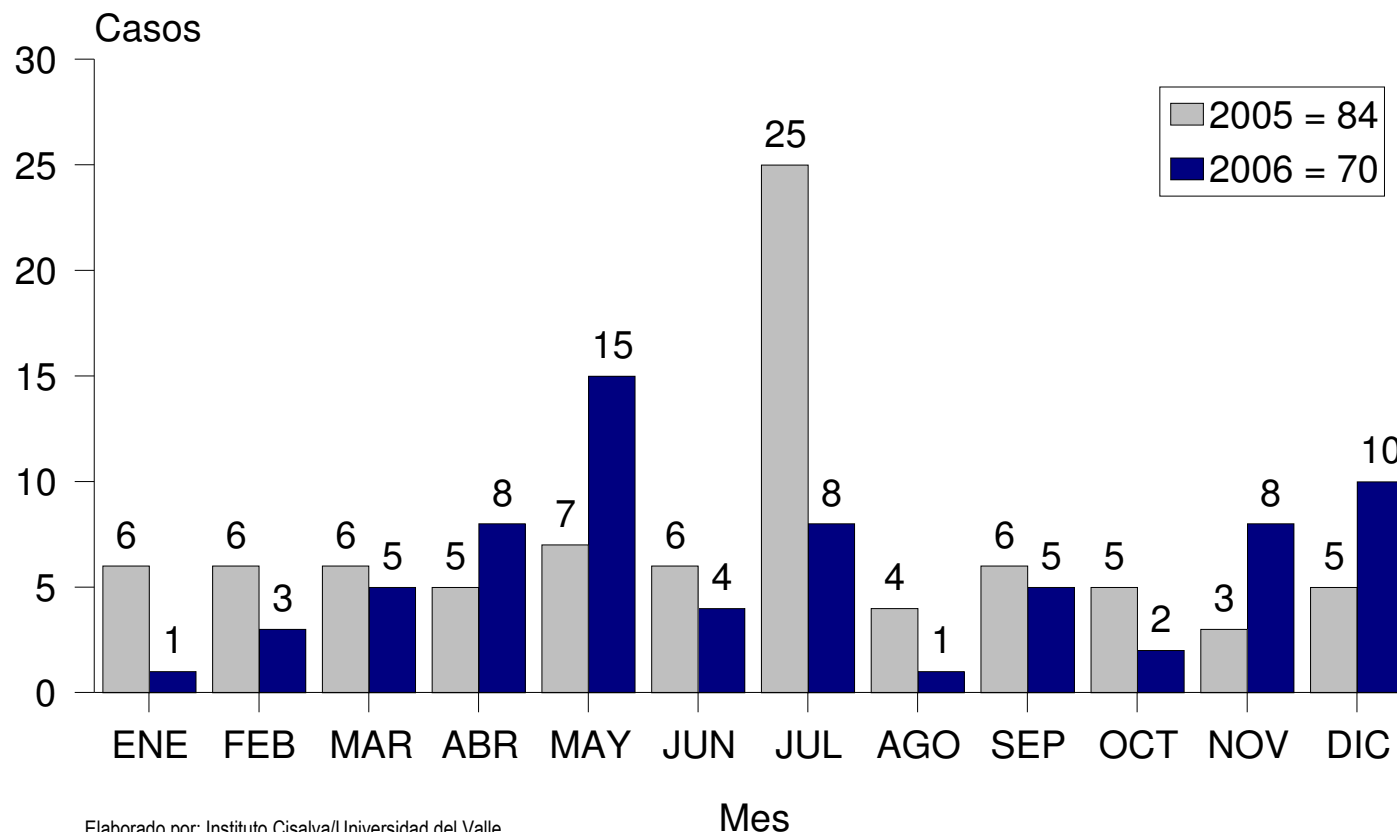
Elaborado por: Instituto Cisolva/Universidad del Valle.
 Observatorio Metropolitano de Cali (Cali, Candelaria, Jamundi, La Cumbre, Vije, Yumbo).
 Datos 2005: Observatorio Metropolitano de Cali. (Fiscalia, Policia Nacional, Instituto de Medicina Legal y Ciencias Forenses, Centro Diagnostico Automotor del Valle, Secretaria de Tránsito, CICALVA, Personeria de Cali, Candelaria, Jamundi, LaCumbre, Vije, Yumbo).
 Datos 2006: Fiscalia, Policia, Instituto de Medicina Lega y Ciencias Forensesl, Centro Diagnostico Automotor del Valle, Secretaria de Tránsito, Observatorio social, CICALVA.



Homicidios en Jamundí

Homicidios en Jamundí según mes de ocurrencia

Enero - Diciembre 2005 - 2006



Elaborado por: Instituto Cisalva/Universidad del Valle.

Observatorio Metropolitano de Cali (Cali, Candelaria, Jamundí, La Cumbre, Vijes, Yumbo).

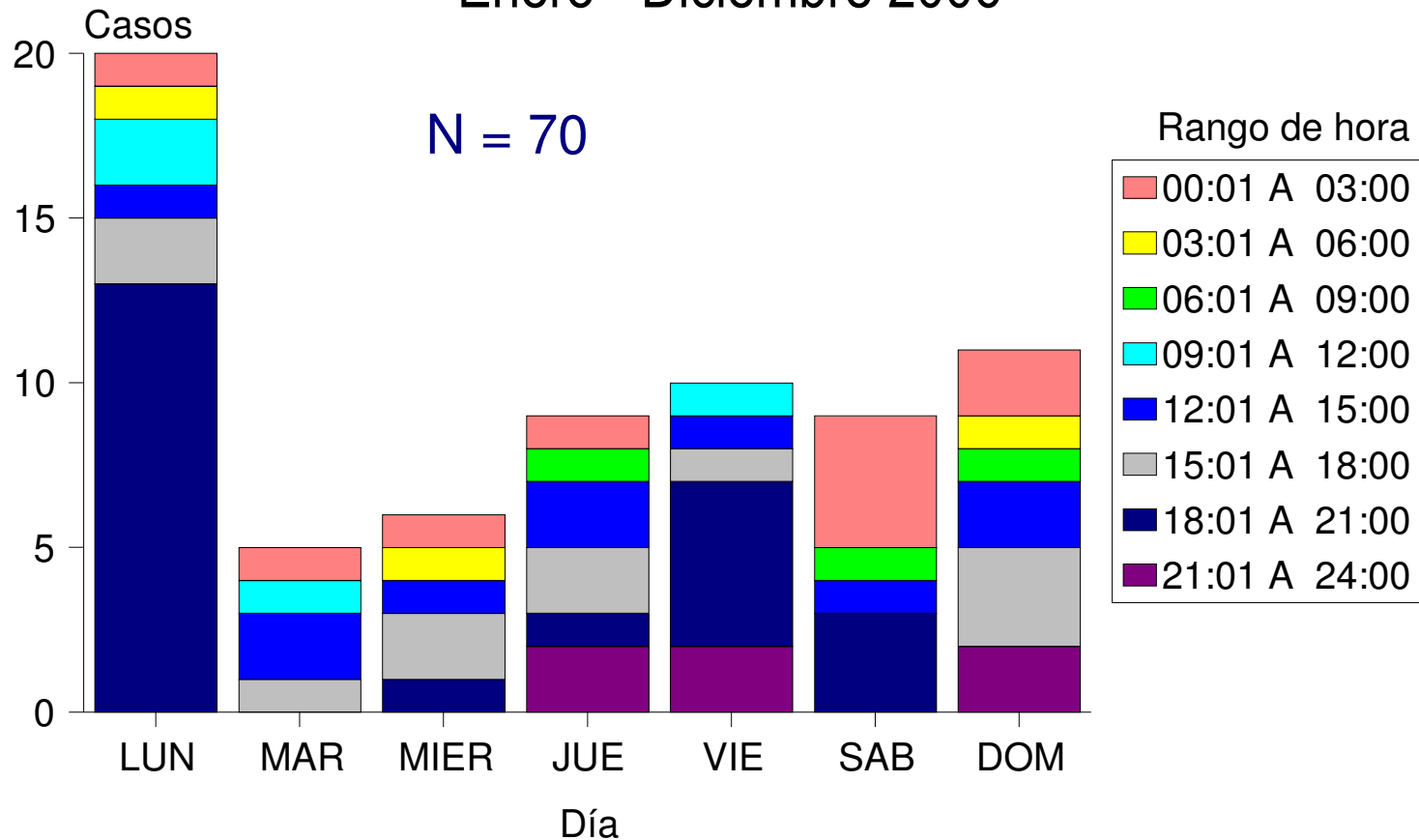
Datos 2005: Observatorio Metropolitano de Cali. (Fiscalía, Policía Nacional, Instituto de Medicina Legal y Ciencias Forenses, Centro Diagnóstico Automotor del Valle, Secretaría de Tránsito, CISALVA, Personería de Cali, Candelaria, Jamundi, LaCumbre, Vijes, Yumbo).

Datos 2006: Fiscalía, Policía, Instituto de Medicina Lega y Ciencias Forensesl, Centro Diagnóstico Automotor del Valle, Secretaría de Tránsito, Observatorio social, CISALVA.

En el mes de Mayo de 2006 fallecieron 10 uniformados de la Policía Nacional y un (1) civil, por enfrentamiento con el ejercito nacional (Fuego amigo).

Homicidios en Jamundí según día y hora de ocurrencia

Enero - Diciembre 2006

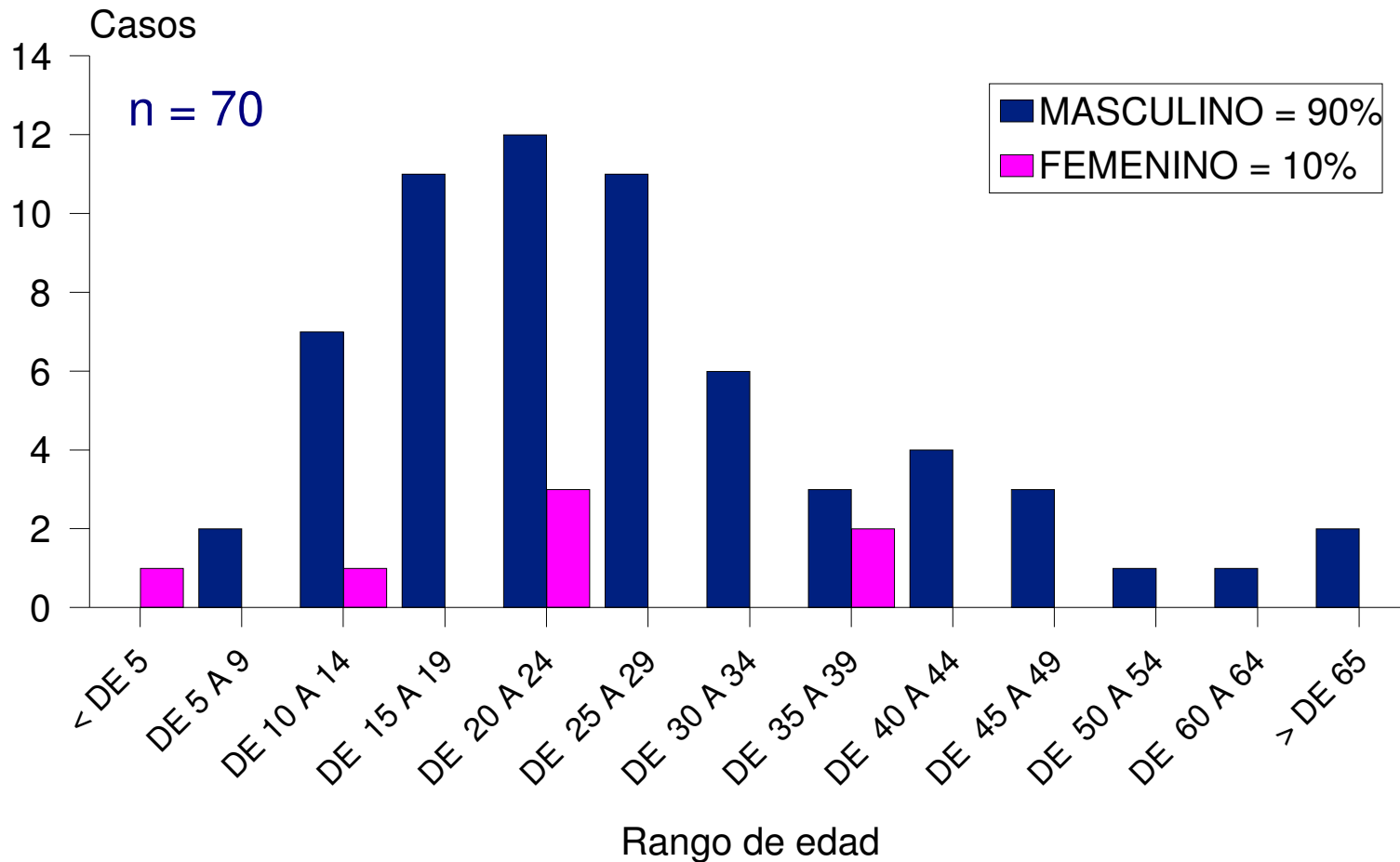


Elaborado por: Instituto Cisolva/Universidad del Valle.

Datos 2006 : Observatorio Metropolitano de Cali. (Fiscalía, Policía Nacional, Instituto de Medicina Legal y Ciencias Forenses,, Secretaría de Tránsito, CISALVA, Observatorio Social, Candelaria, Jamundí, La Cumbre, Vijes, Yumbo).

Homicidios en Jamundí según sexo y edad

Enero - Diciembre 2006

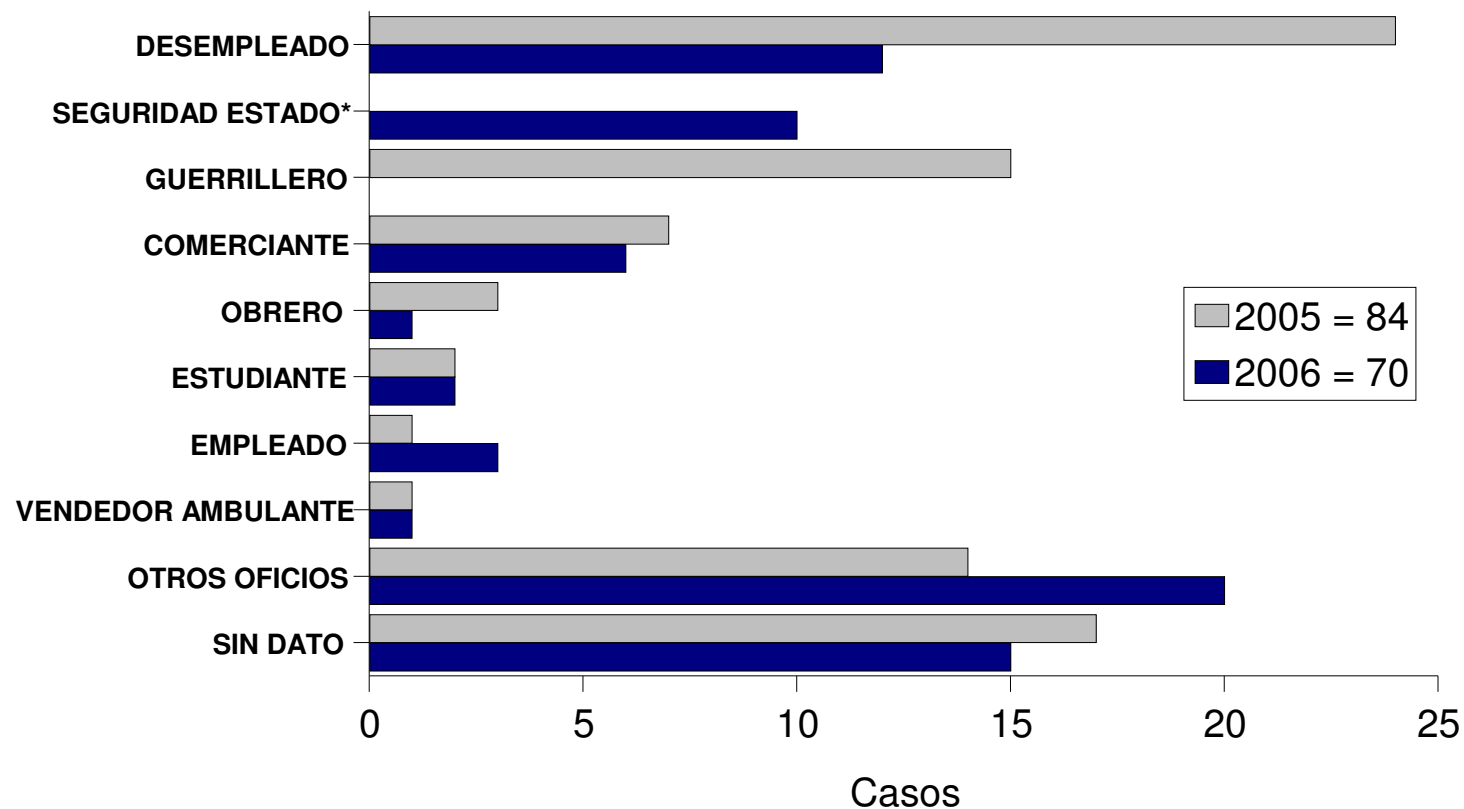


Elaborado por: Instituto Civalva/Universidad del Valle.

Datos 2006 : Observatorio Metropolitano de Cali. (Fiscalía, Policía Nacional, Instituto de Medicina Legal y Ciencias Forenses., Secretaría de Tránsito, CISALVA, Observatorio Social, Candelaria, Jamundí, La Cumbre, Vijos, Yumbo).

Homicidios en Jamundí según oficio de la víctima

Enero - Diciembre 2005 - 2006



Elaborado por: Instituto Cisolva/Universidad del Valle.

Observatorio Metropolitano de Cali (Cali, Candelaria, Jamundí, La Cumbre, Vijes, Yumbo).

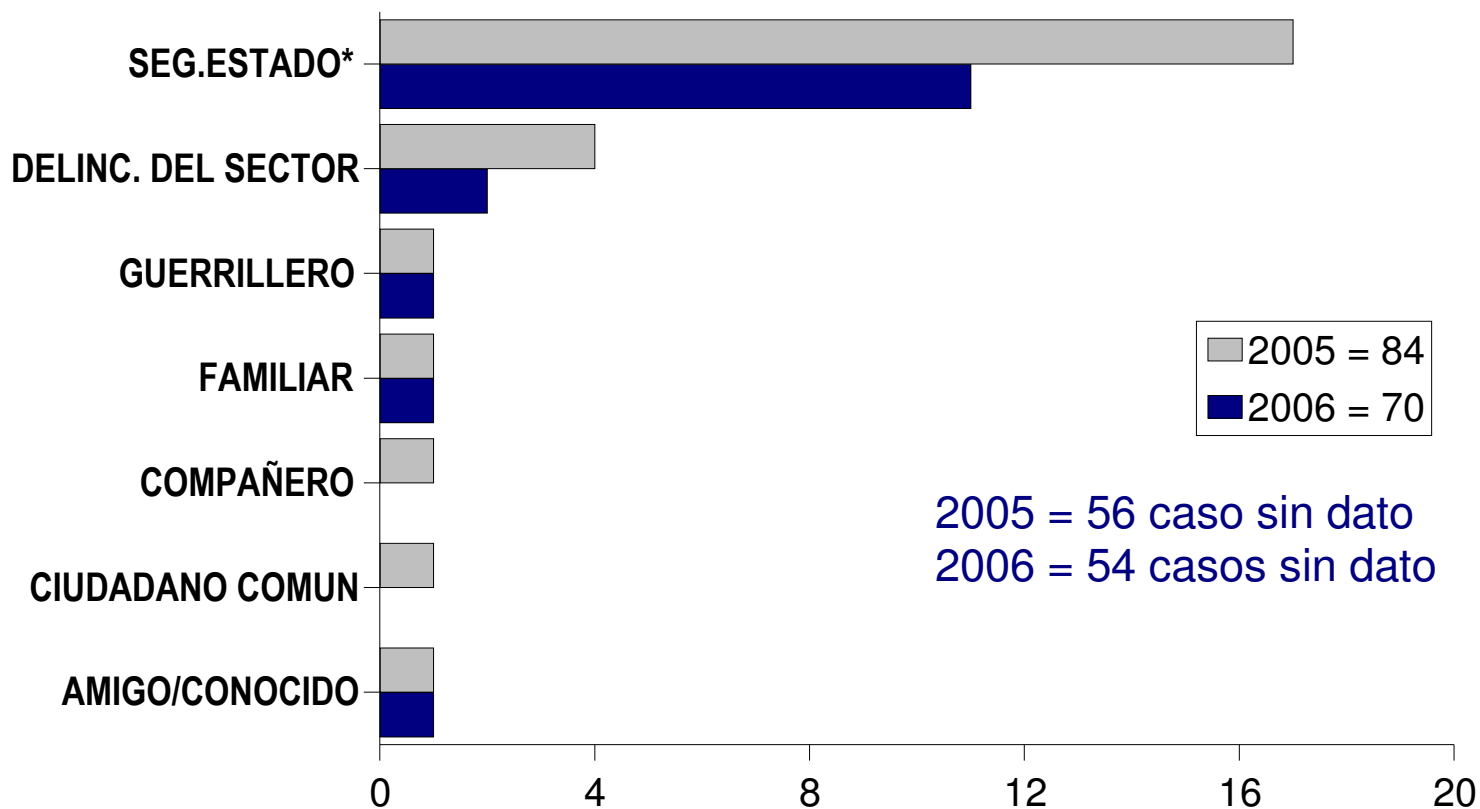
Datos 2005: Observatorio Metropolitano de Cali. (Fiscalía, Policía Nacional, Instituto de Medicina Legal y Ciencias Forenses, Centro Diagnóstico Automotor del Valle, Secretaría de Tránsito, CICALVA, Personería de Cali, Candelaria, Jamundi, LaCumbre, Vijes, Yumbo).

Datos 2006: Observatorio Metropolitano de Cali.: Fiscalía, Policía, Instituto de Medicina Lega y Ciencias Forensesl, Centro Diagnóstico Automotor del Valle, Secretaría de Tránsito, Observatorio social CICALVA.

* Fuego amigo

Homicidios en Jamundí según presunto agresor

Enero - Diciembre 2005 - 2006



Elaborado por: Instituto Cisolva/Universidad del Valle.

Observatorio Metropolitano de Cali (Cali, Candelaria, Jamundí, La Cumbre, Vijes, Yumbo).

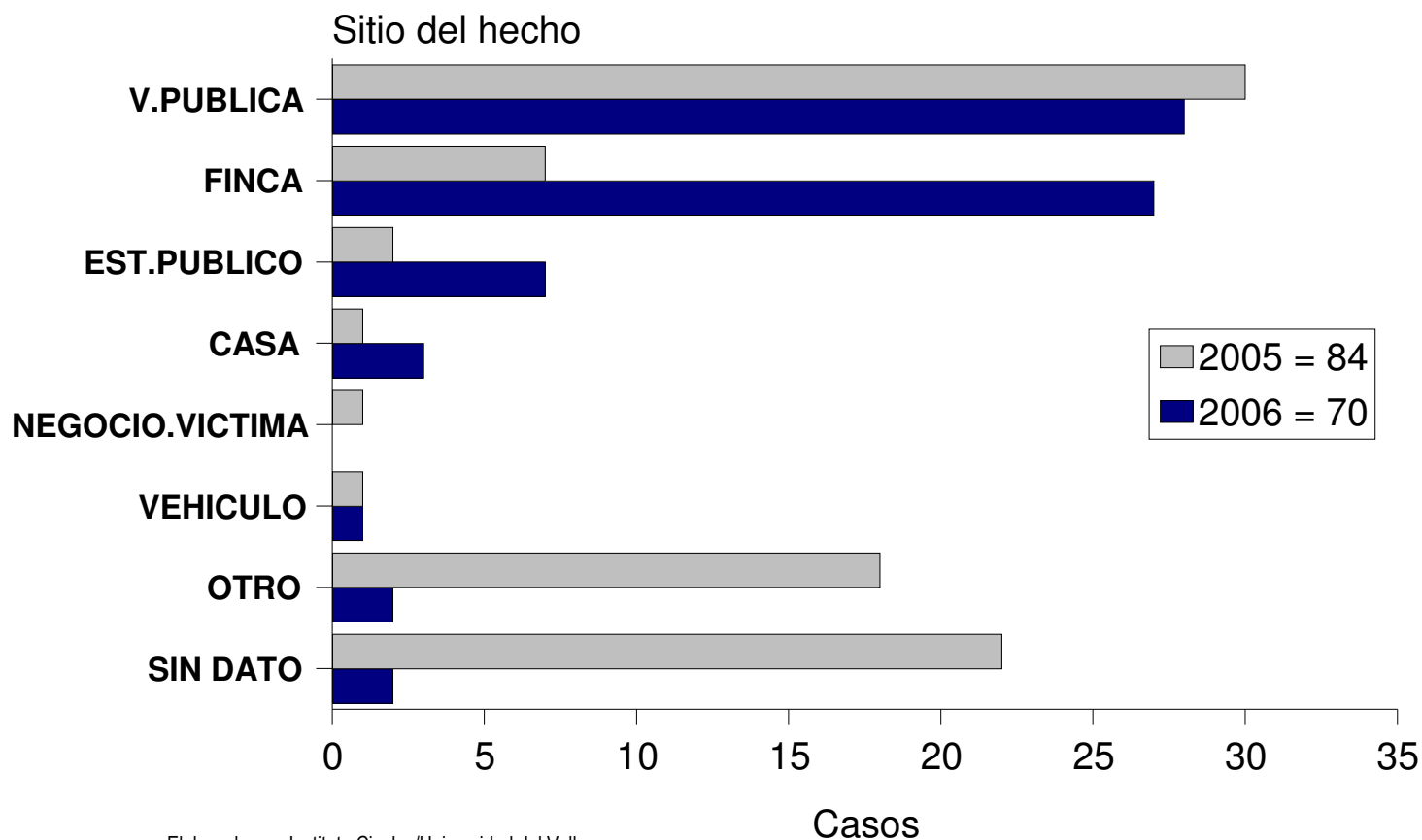
Datos 2005: Observatorio Metropolitano de Cali. (Fiscalía, Policía Nacional, Instituto de Medicina Legal y Ciencias Forenses, Centro Diagnóstico Automotor del Valle, Secretaría de Tránsito, CICALVA, Personería de Cali, Candelaria, Jamundí, LaCumbre, Vijes, Yumbo).

Datos 2006: Observatorio Metropolitano de Cali.: Fiscalía, Policía, Instituto de Medicina Lega y Ciencias Forensesl, Centro Diagnóstico Automotor del Valle, Secretaría de Tránsito, Observatorio social CICALVA.

* Fuego amigo

Homicidios en Jamundí según sitio del hecho

Enero - Diciembre 2005 - 2006



Elaborado por: Instituto Cisolva/Universidad del Valle.

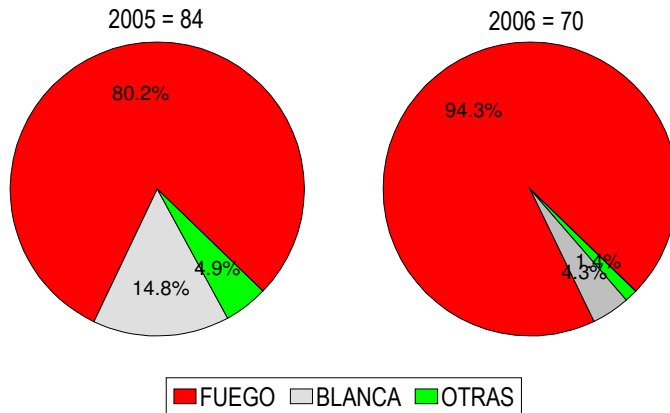
Observatorio Metropolitano de Cali (Cali, Candelaria, Jamundí, La Cumbre, Vijes, Yumbo).

Datos 2005: Observatorio Metropolitano de Cali. (Fiscalía, Policía Nacional, Instituto de Medicina Legal y Ciencias Forenses, Centro Diagnóstico Automotor del Valle, Secretaría de Tránsito, CICALVA, Personería de Cali, Candelaria, Jamundí, LaCumbre, Vijes, Yumbo).

Datos 2006: Observatorio Metropolitano de Cali.: Fiscalía, Policía, Instituto de Medicina Legal y Ciencias Forenses, Centro Diagnóstico Automotor del Valle, Secretaría de Tránsito, Observatorio social CICALVA.

Homicidio en Jamundí según arma utilizada

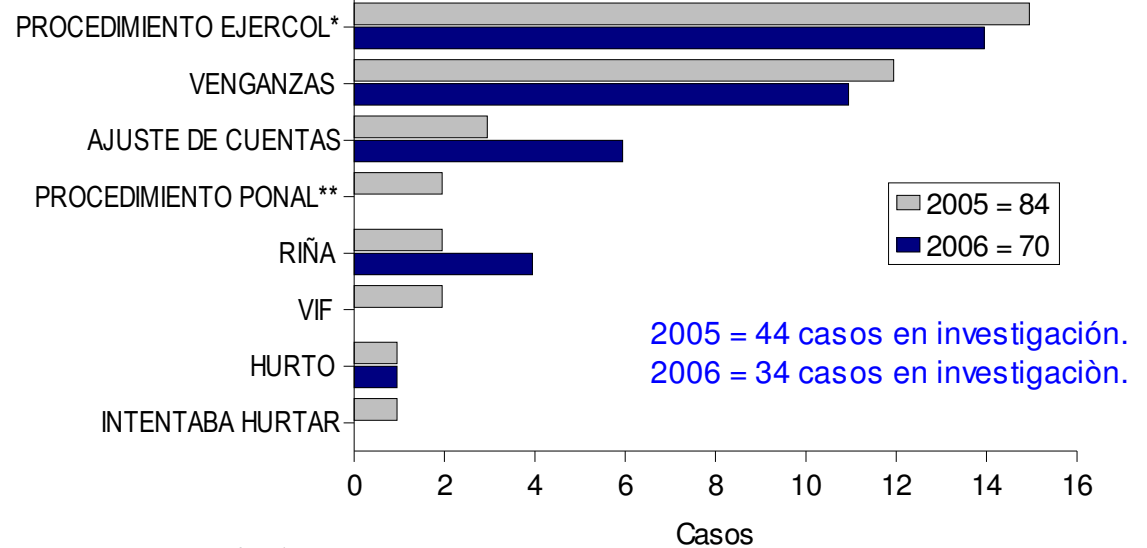
Enero - Diciembre 2005 - 2006



Elaborado por: Instituto Cisalva/Universidad del Valle.
 Observatorio Metropolitano de Cali (Cali, Candelaria, Jamundí, La Cumbre, Vijos, Yumbo).
 Datos 2005: Observatorio Metropolitano de Cali. (Fiscalía, Policía Nacional, Instituto de Medicina Legal y Ciencias Forenses, Centro Diagnóstico Automotor del Valle, Secretaría de Tránsito, CISALVA, Personería de Cali, Candelaria, Jamundí, LaCumbre, Vijos, Yumbo).
 Datos 2006: Observatorio Metropolitano de Cali.: Fiscalía, Policía, Instituto de Medicina Lega y Ciencias Forensesl, Centro Diagnóstico Automotor del Valle, Secretaria de Tránsito, Observatorio social CISALVA.

Homicidios en Jamundí según posible móvil del hecho

Enero - Diciembre 2005 - 2006



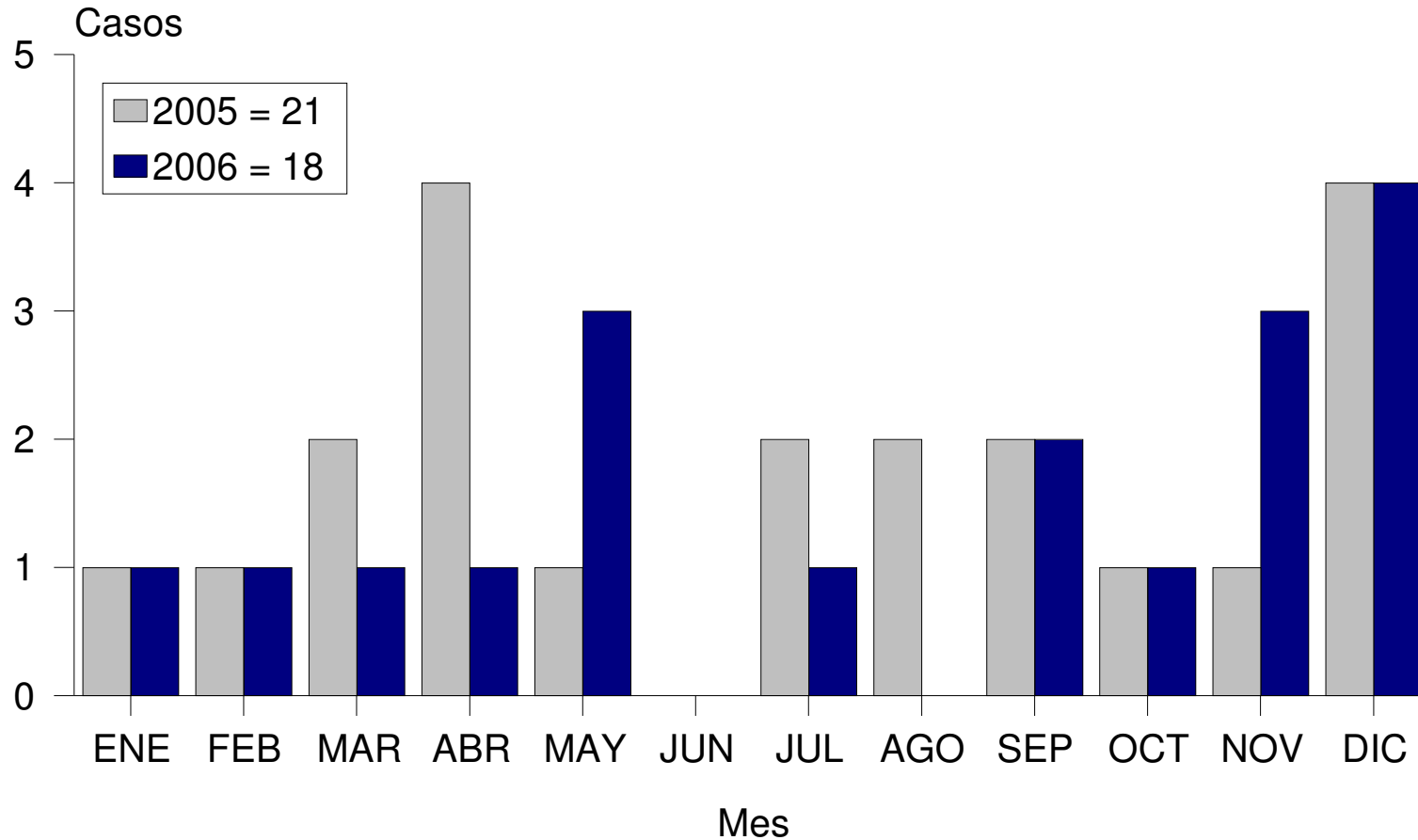
Elaborado por: Instituto Cisalva/Universidad del Valle.
 Observatorio Metropolitano de Cali (Cali, Candelaria, Jamundí, La Cumbre, Vijos, Yumbo).
 Datos 2005: Observatorio Metropolitano de Cali. (Fiscalía, Policía Nacional, Instituto de Medicina Legal y Ciencias Forenses, Centro Diagnóstico Automotor del Valle, Seci Tránsito, CISALVA, Personería de Cali, Candelaria, Jamundí, LaCumbre, Vijos, Yumbo).
 Datos 2006: Observatorio Metropolitano de Cali.: Fiscalía, Policía, Instituto de Medicina Lega y Ciencias Forensesl, Centro Diagnóstico Automotor del Valle, Secretaria de Tránsito, Observatorio social CISALVA.
 * Fuego amigo = 11 casos
 ** Acción legal del estado.



Homicidios en Candalaria

Homicidios en Candelaria según mes de ocurrencia

Enero - Diciembre 2005 - 2006



Elaborado por: Instituto Cisolva/Universidad del Valle.

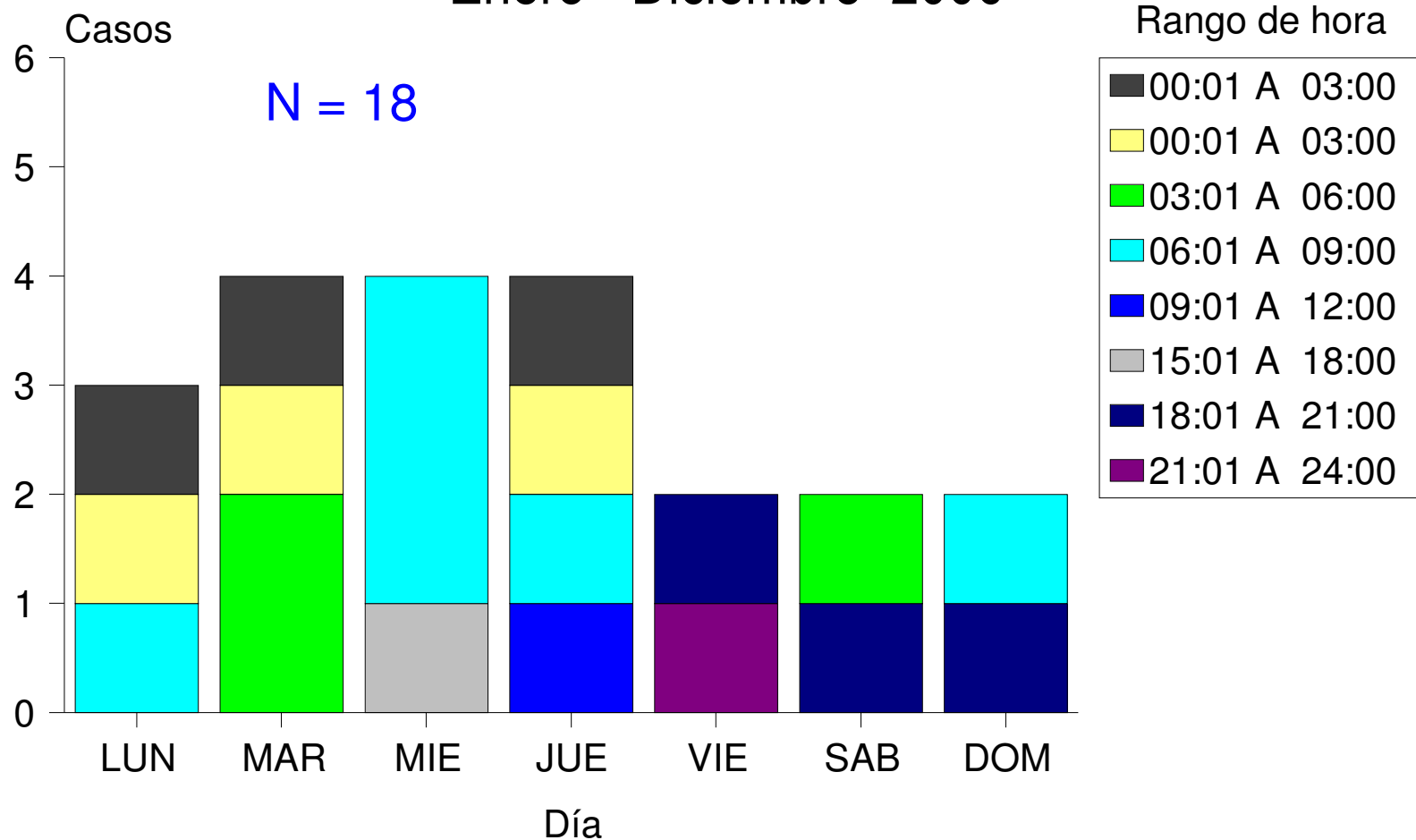
Observatorio Metropolitano de Cali (Cali, Candelaria, Jamundí, La Cumbre, Vijes, Yumbo).

Datos 2005: Observatorio Metropolitano de Cali. (Fiscalía, Policía Nacional, Instituto de Medicina Legal y Ciencias Forenses, Centro Diagnóstico Automotor del Valle, Secretaría de Tránsito, CICALVA, Personería de Cali, Candelaria, Jamundi, LaCumbre, Vijes, Yumbo).

Datos 2006: Observatorio Metropolitano de Cali.: Fiscalía, Policía, Instituto de Medicina Lega y Ciencias Forensesl, Centro Diagnóstico Automotor del Valle, Secretaría de Tránsito, Observatorio social CICALVA.

Homicidios en Candelaria según día y hora de ocurrencia

Enero - Diciembre 2006

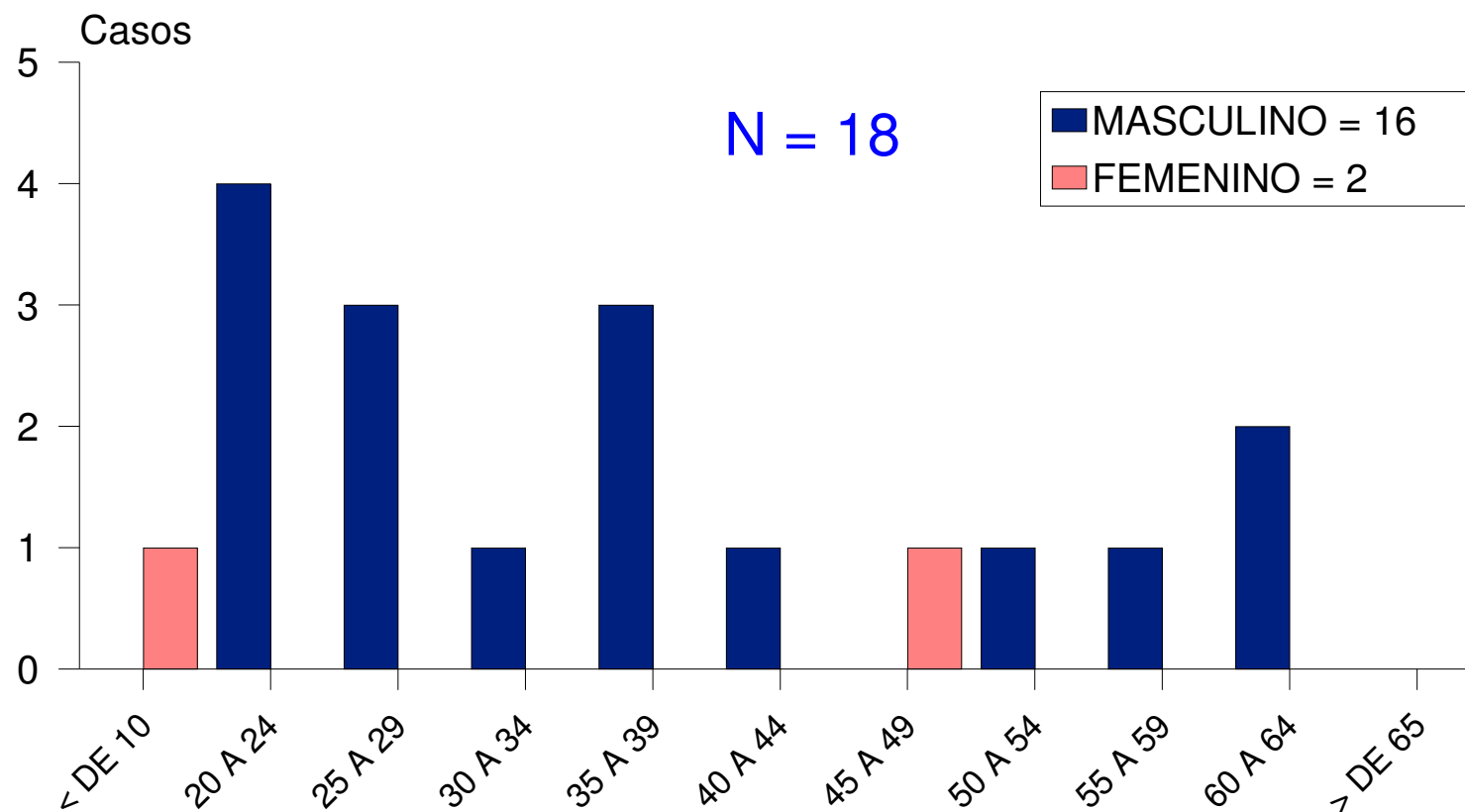


Elaborado por: Instituto Cisalva/Universidad del Valle.

Datos 2006 : Observatorio Metropolitano de Cali. (Fiscalía, Policía Nacional, Instituto de Medicina Lega y Ciencias Forenses, Centro Diagnóstico Automotor del Valle, Secretaría de Tránsito, CISALVA, Personería de Cali, Candelaria, Jamundí, La Cumbre, Vijes, Yumbo).

Homicidios en Candelaria según sexo y edad

Enero - Diciembre 2006

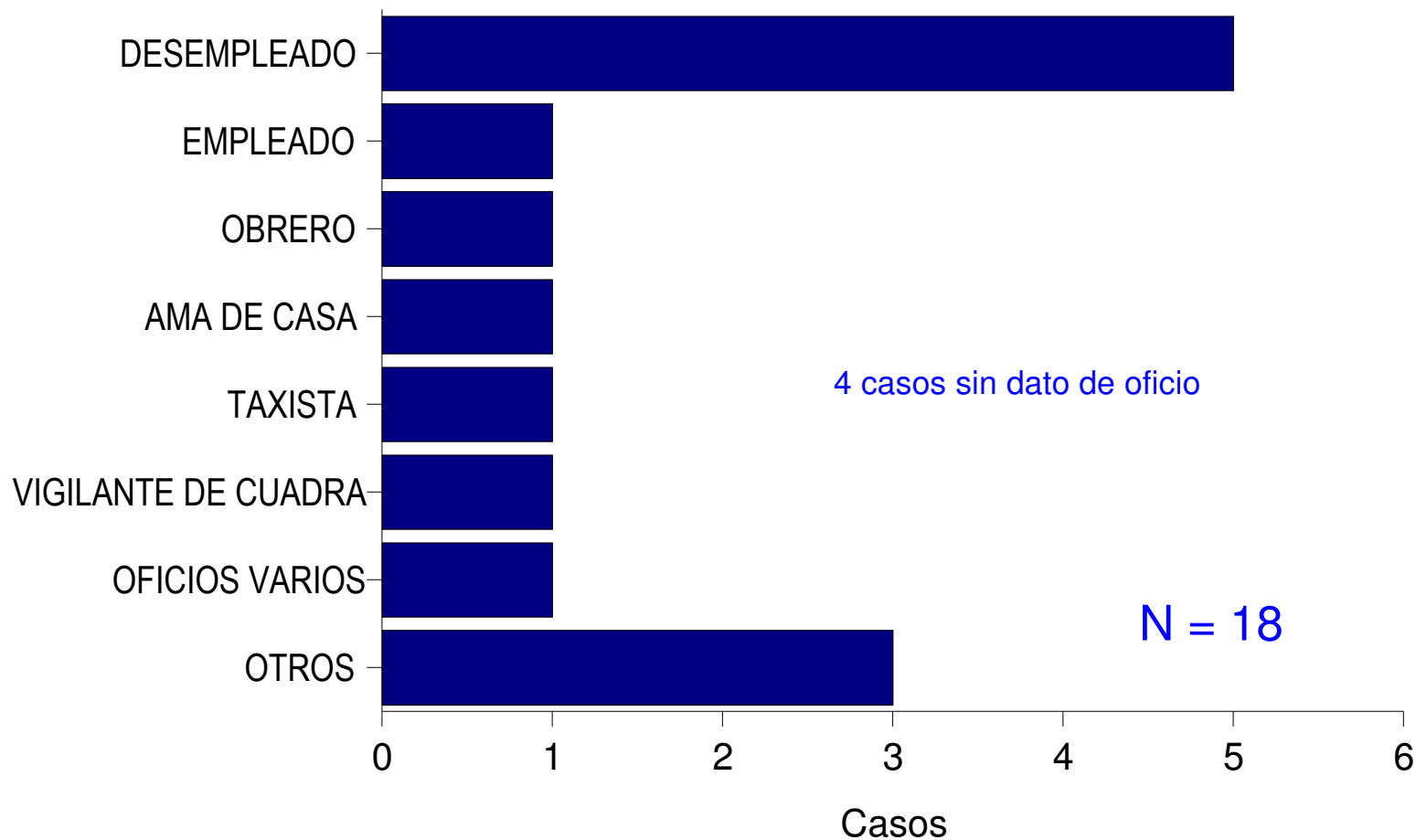


Elaborado por: Instituto Cisolva/Universidad del Valle.

Datos 2006 : Observatorio Metropolitano de Cali. (Fiscalía, Policía Nacional, Instituto de Medicina Lega y Ciencias Forenses, Centro Diagnóstico Automotor del Valle, Secretaría de Tránsito, CISALVA, Personería de Cali, Candelaria, Jamundí, La Cumbre, Vijes, Yumbo).

Homicidios en Candelaria según oficio de la víctima

Enero - Diciembre 2006

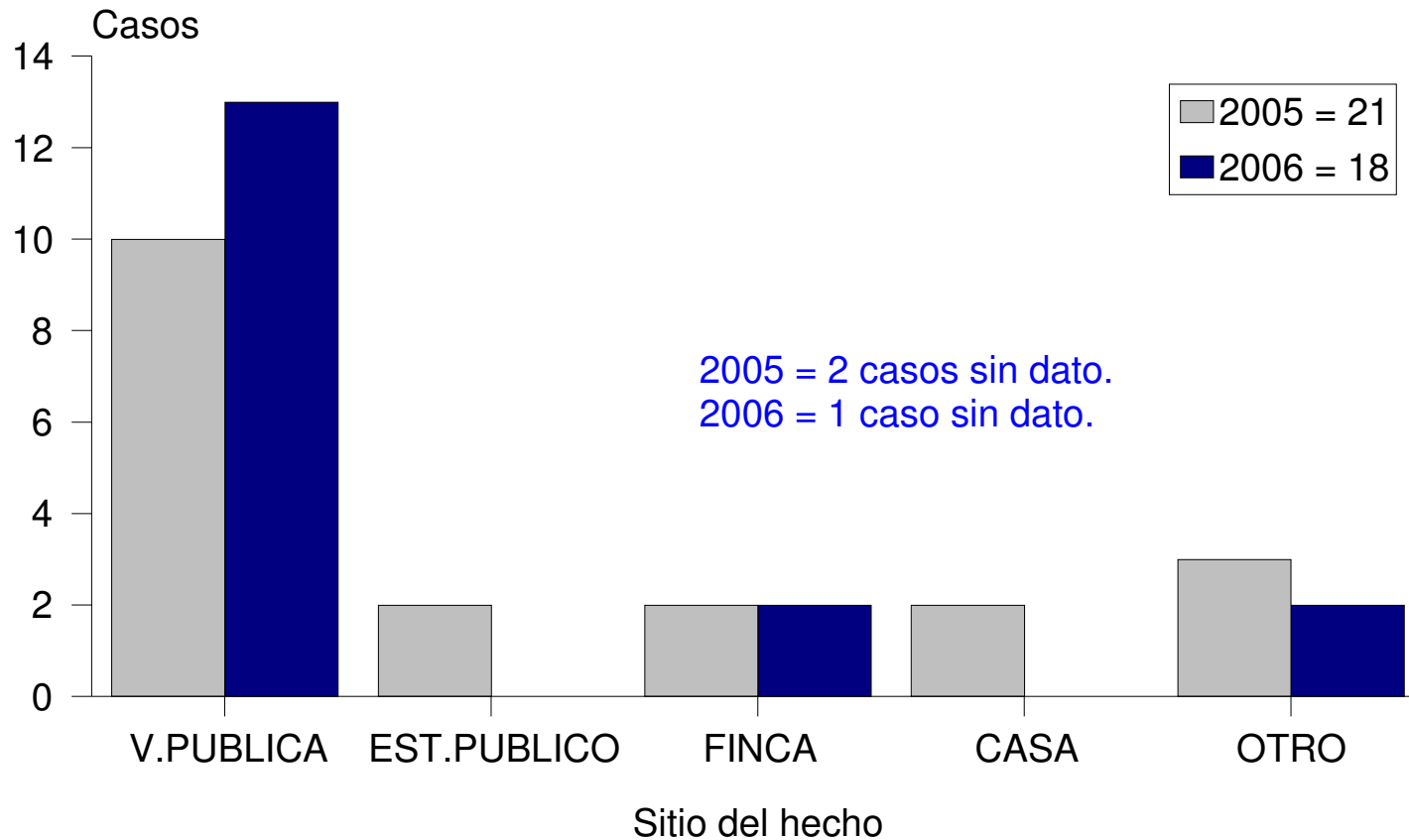


Elaborado por: Instituto Cisolva/Universidad del Valle.

Datos 2006 : Observatorio Metropolitano de Cali. (Fiscalía, Policía Nacional, Instituto de Medicina Lega y Ciencias Forenses, Centro Diagnóstico Automotor del Valle, Secretaría de Tránsito, CISCALVA, Personería de Cali, Candelaria, Jamundí, La Cumbre, Vijes, Yumbo).

Homicidios en Candelaria según sitio del hecho

Enero - Diciembre 2005 - 2006



Elaborado por: Instituto Cisolva/Universidad del Valle.

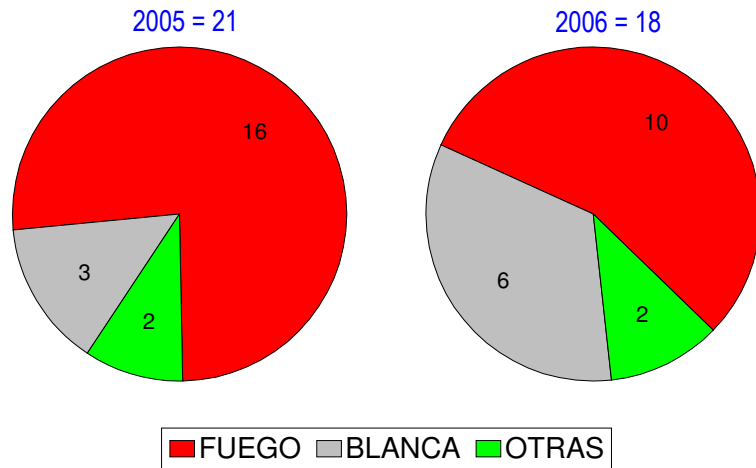
Observatorio Metropolitano de Cali (Cali, Candelaria, Jamundí, La Cumbre, Vijes, Yumbo).

Datos 2005: Observatorio Metropolitano de Cali. (Fiscalía, Policía Nacional, Instituto de Medicina Legal y Ciencias Forenses, Centro Diagnóstico Automotor del Valle, Secretaría de Tránsito, CICALVA, Personería de Cali, Candelaria, Jamundi, LaCumbre, Vijes, Yumbo).

Datos 2006: Observatorio Metropolitano de Cali.: Fiscalía, Policía, Instituto de Medicina Lega y Ciencias Forensesl, Centro Diagnóstico Automotor del Valle, Secretaría de Tránsito, Observatorio social CICALVA.

Homicidio en Candelaria según arma utilizada

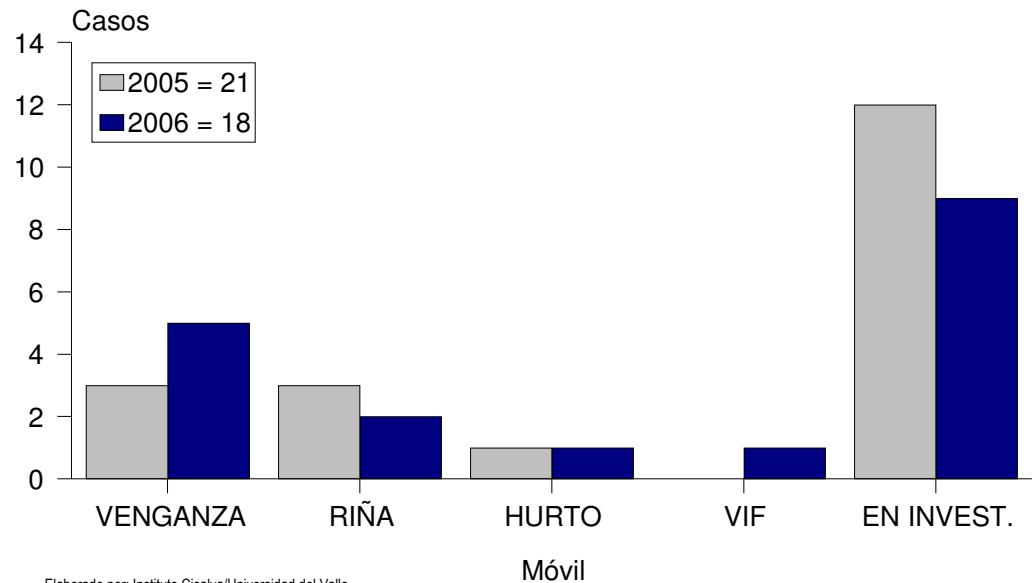
Enero - Diciembre 2005 - 2006



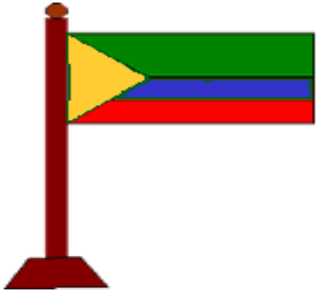
Elaborado por: Instituto Cisolva/Universidad del Valle.
 Observatorio Metropolitano de Cali (Cali, Candelaria, Jamundi, La Cumbre, Vijes, Yumbo).
 Datos 2005: Observatorio Metropolitano de Cali. (Fiscalía, Policía Nacional, Instituto de Medicina Legal y Ciencias Forenses, Centro Diagnóstico Automotor del Valle, Secretaría de Tránsito, CISCALVA, Personería de Cali, Candelaria, Jamundi, LaCumbre, Vijes, Yumbo).
 Datos 2006: Observatorio Metropolitano de Cali.: Fiscalía, Policía, Instituto de Medicina Lega y Ciencias Forensesl, Centro Diagnóstico Automotor del Valle, Secretaría de Tránsito, Observatorio social CISCALVA.

Homicidios en Candelaria según posible móvil del hecho

Enero - Diciembre 2005 - 2006



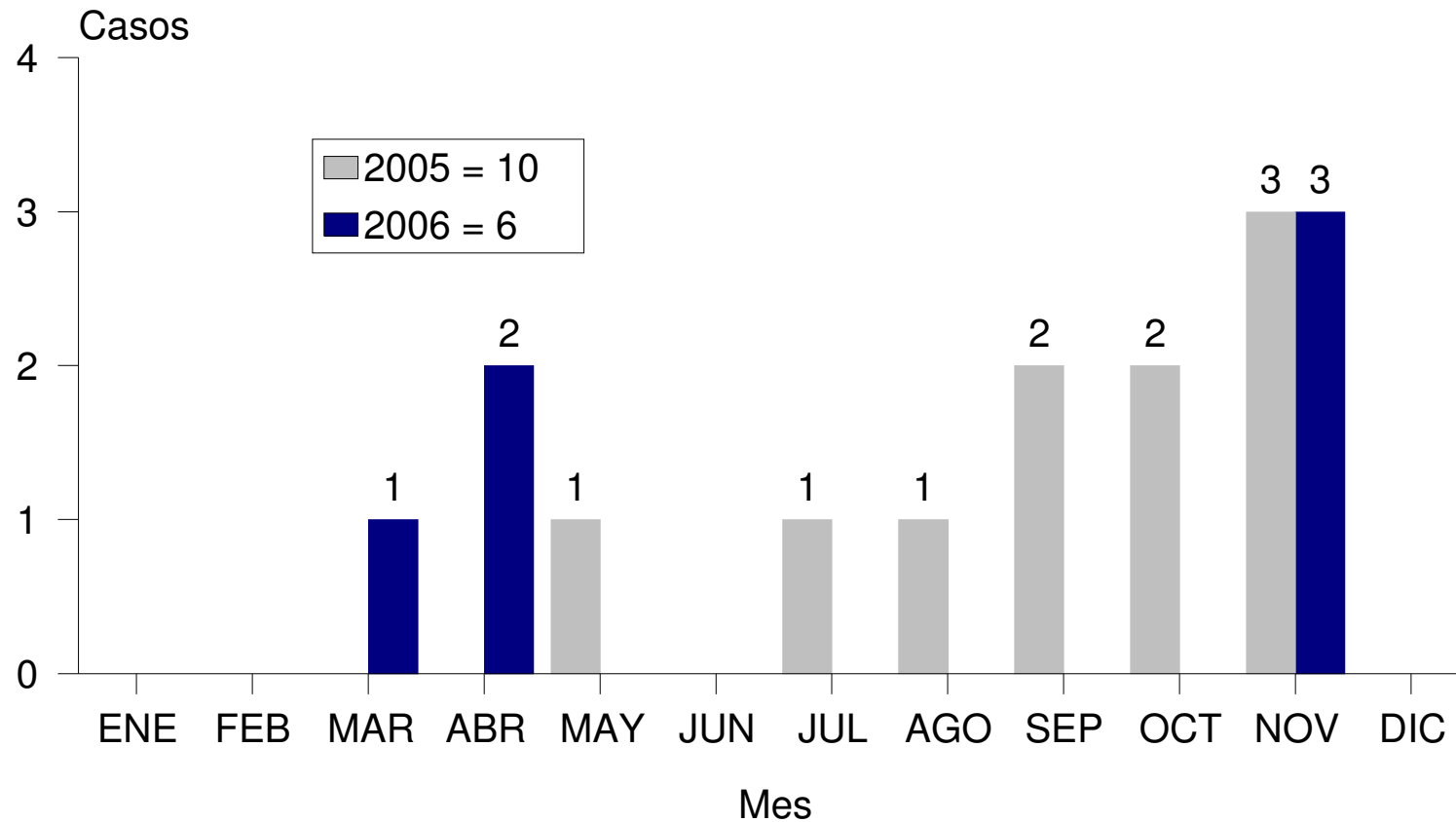
Elaborado por: Instituto Cisolva/Universidad del Valle.
 Observatorio Metropolitano de Cali (Cali, Candelaria, Jamundi, La Cumbre, Vijes, Yumbo).
 Datos 2005: Observatorio Metropolitano de Cali. (Fiscalía, Policía Nacional, Instituto de Medicina Legal y Ciencias Forenses, Centro Diagnóstico Automotor del Valle, Secretaría de Tránsito, CISCALVA, Personería de Cali, Candelaria, Jamundi, LaCumbre, Vijes, Yumbo).
 Datos 2006: Observatorio Metropolitano de Cali.: Fiscalía, Policía, Instituto de Medicina Lega y Ciencias Forensesl, Centro Diagnóstico Automotor del Valle, Secretaría de Tránsito, Observatorio social CISCALVA.



Homicidios en La Cumbre

Homicidios en La Cumbre según mes de ocurrencia

Enero - Diciembre 2005 - 2006



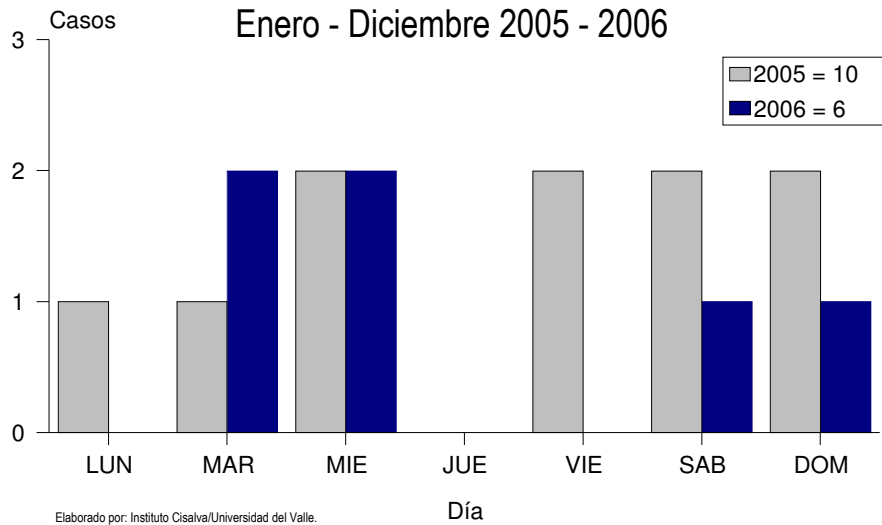
Elaborado por: Instituto Cisolva/Universidad del Valle.

Observatorio Metropolitano de Cali (Cali, Candelaria, Jamundí, La Cumbre, Vijes, Yumbo).

Datos 2005: Observatorio Metropolitano de Cali. (Fiscalía, Policía Nacional, Instituto de Medicina Legal y Ciencias Forenses, Centro Diagnóstico Automotor del Valle, Secretaría de Tránsito, CICALVA, Personería de Cali, Candelaria, Jamundi, LaCumbre, Vijes, Yumbo).

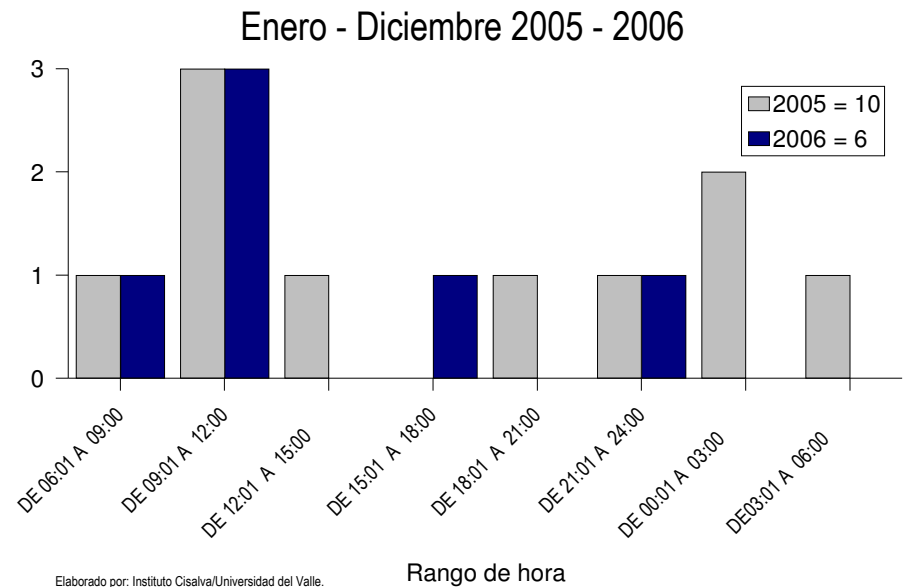
Datos 2006: Fiscalía, Policía, Instituto de Medicina Lega y Ciencias Forensesl, Centro Diagnóstico Automotor del Valle, Secretaría de Tránsito, Observatorio social, CICALVA.

Homicidios en La Cumbre según día de ocurrencia



Elaborado por: Instituto Cisolva/Universidad del Valle.
 Observatorio Metropolitano de Cali (Cali, Candelaria, Jamundi, La Cumbre, Vijos, Yumbo).
 Datos 2005: Observatorio Metropolitano de Cali. (Fiscalia, Policia Nacional, Instituto de Medicina Legal y Ciencias Forenses, Centro Diagnostico Automotor del Valle, Secretaria de Tránsito, CISCALVA, Personeria de Cali, Candelaria, Jamundi, LaCumbre, Vijos, Yumbo).
 Datos 2006: Fiscalia, Policia, Instituto de Medicina Lega y Ciencias Forensesl, Centro Diagnostico Automotor del Valle, Secretaria de Tránsito, Observatorio social, CISCALVA.

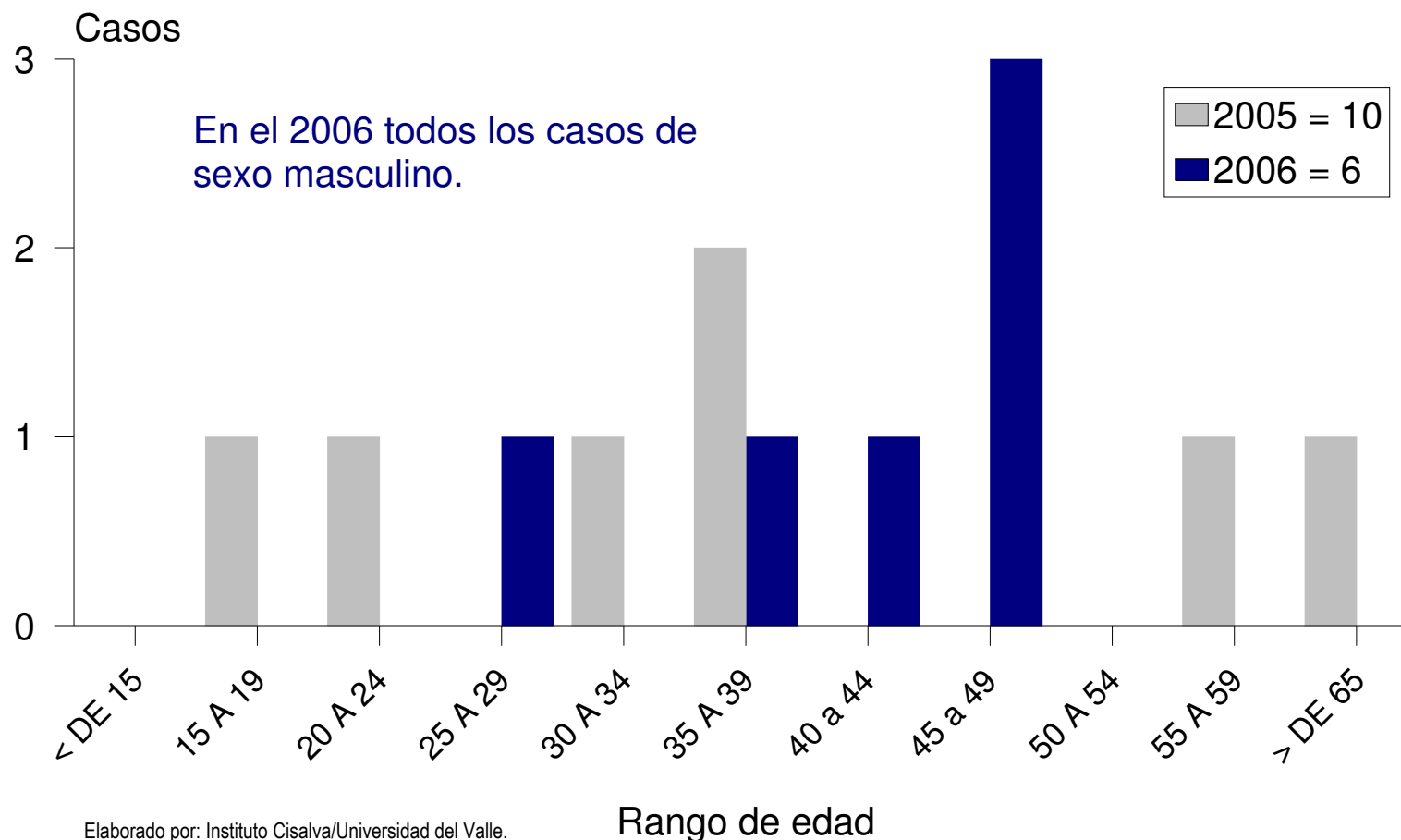
Homicidios en La Cumbre según hora de ocurrencia



Elaborado por: Instituto Cisolva/Universidad del Valle.
 Observatorio Metropolitano de Cali (Cali, Candelaria, Jamundi, La Cumbre, Vijos, Yumbo).
 Datos 2005: Observatorio Metropolitano de Cali. (Fiscalia, Policia Nacional, Instituto de Medicina Legal y Ciencias Forenses, Centro Diagnostico Automotor del Valle, Secretaria de Tránsito, CISCALVA, Personeria de Cali, Candelaria, Jamundi, LaCumbre, Vijos, Yumbo).
 Datos 2006: Fiscalia, Policia, Instituto de Medicina Lega y Ciencias Forensesl, Centro Diagnostico Automotor del Valle, Secretaria de Tránsito, Observatorio social, CISCALVA.

Homicidios en La Cumbre según edad

Enero - Diciembre 2005 - 2006



Elaborado por: Instituto Cisolva/Universidad del Valle.

Observatorio Metropolitano de Cali (Cali, Candelaria, Jamundí, La Cumbre, Vijes, Yumbo).

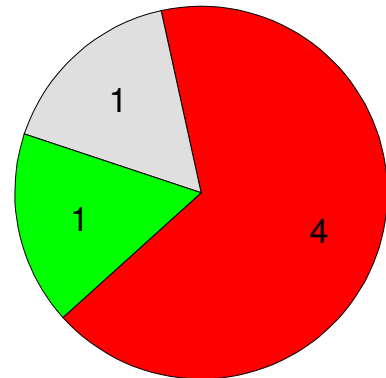
Datos 2005: Observatorio Metropolitano de Cali. (Fiscalía, Policía Nacional, Instituto de Medicina Legal y Ciencias Forenses, Centro Diagnóstico Automotor del Valle, Secretaría de Tránsito, CИСALVA, Personería de Cali, Candelaria, Jamundi, LaCumbre, Vijes, Yumbo).

Datos 2006: Fiscalía, Policía, Instituto de Medicina Lega y Ciencias Forensesl, Centro Diagnóstico Automotor del Valle, Secretaría de Tránsito, Observatorio social, CИСALVA.

Homicidio en La Cumbre según arma utilizada

Enero - Diciembre 2006

N = 6

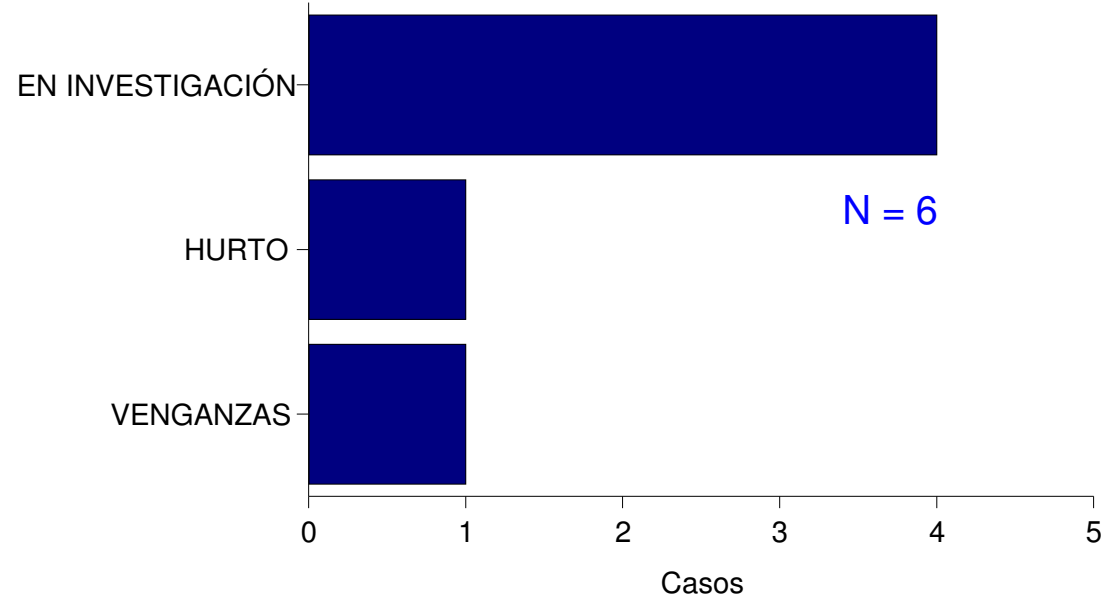


FUEGO BLANCA OTRAS


Elaborado por: Instituto Civalva/Universidad del Valle.
Datos 2006 : Observatorio Metropolitano de Cali. (Fiscalía, Policía Nacional, Instituto de Medicina Lega y Ciencias Forenses, Centro Diagnóstico Automotor del Valle, Secretaría de Tránsito, CISALVA, Personería de Cali, Candelaria, Jamundi, La Cumbre, Vijes, Yumbo).

Homicidios en La Cumbre según posible móvil del hecho

Enero - Diciembre 2006



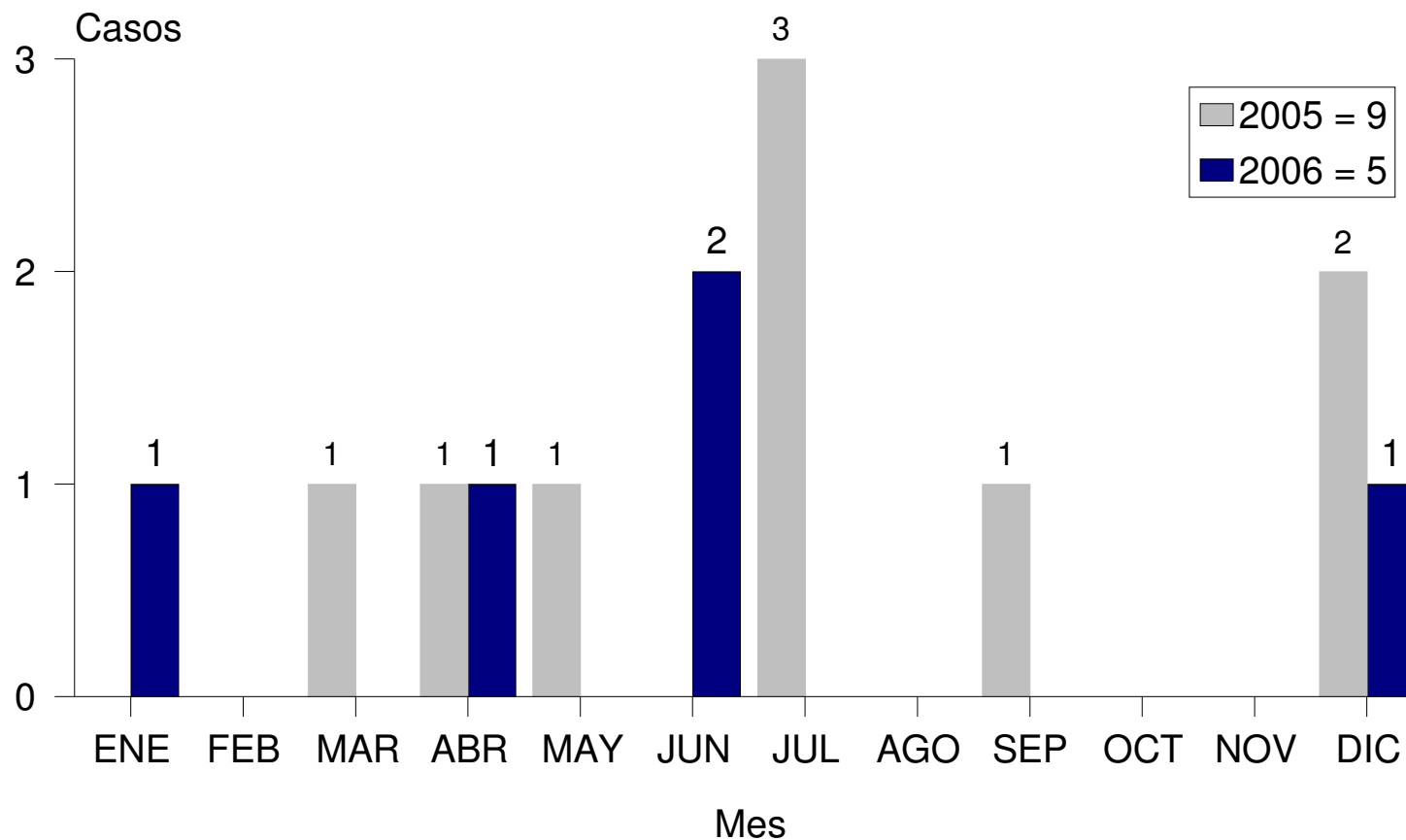
Elaborado por: Instituto Civalva/Universidad del Valle.
Datos 2006 : Observatorio Metropolitano de Cali. (Fiscalía, Policía Nacional, Instituto de Medicina Lega y Ciencias Forenses, Centro Diagnóstico Automotor del Valle, Secretaría de Tránsito, CISALVA, Personería de Cali, Candelaria, Jamundi, La Cumbre, Vijes, Yumbo).



Homicidios en Vije

Homicidios en Vives según mes de ocurrencia

Enero - Diciembre 2005 - 2006



Elaborado por: Instituto Cisolva/Universidad del Valle.

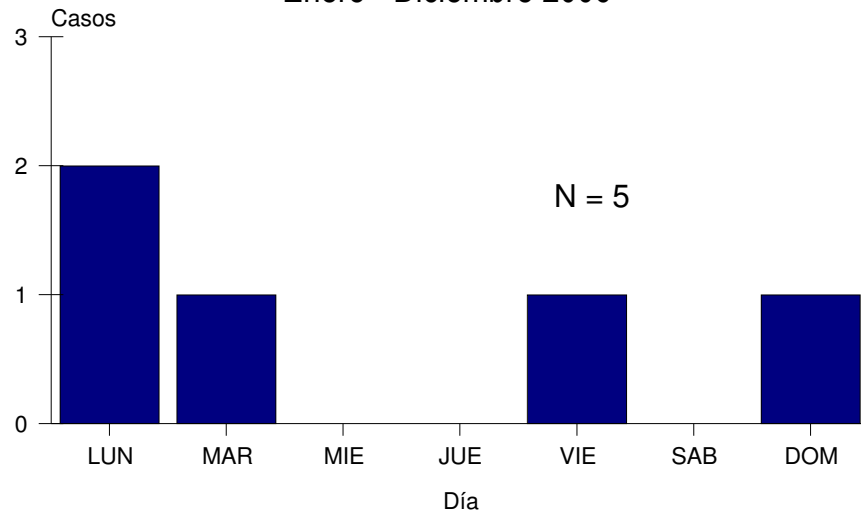
Observatorio Metropolitano de Cali (Cali, Candelaria, Jamundí, La Cumbre, Vives, Yumbo).

Datos 2005: Observatorio Metropolitano de Cali. (Fiscalía, Policía Nacional, Instituto de Medicina Legal y Ciencias Forenses, Centro Diagnóstico Automotor del Valle, Secretaría de Tránsito, CICALVA, Personería de Cali, Candelaria, Jamundi, LaCumbre, Vives, Yumbo).

Datos 2006: Observatorio Metropolitano de Cali.: Fiscalía, Policía, Instituto de Medicina Lega y Ciencias ForensesI, Centro Diagnóstico Automotor del Valle, Secretaría de Tránsito, Observatorio social CICALVA.

Homicidios en Vijes según día de ocurrencia

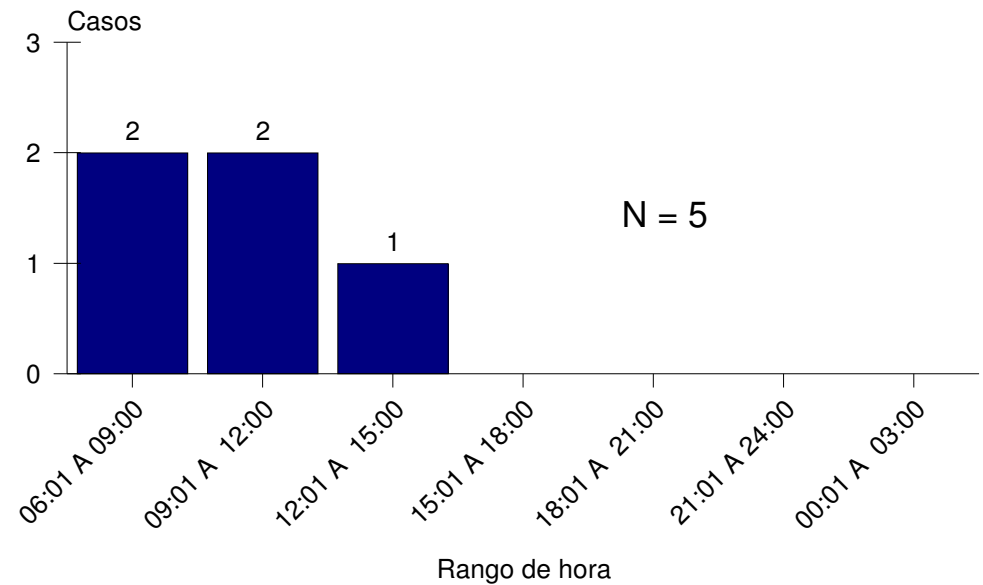
Enero - Diciembre 2006



Elaborado por: Instituto Civalva/Universidad del Valle.
Datos 2006 : Observatorio Metropolitano de Cali. (Fiscalía, Policía Nacional, Instituto de Medicina Legales y Ciencias Forenses, Centro Diagnóstico Automotor del Valle, Secretaría de Tránsito, CIVALVA, Personería de Cali, Candelaria, Jamundí, La Cumbre, Vijes, Yumbo).

Homicidios en Vijes según hora de ocurrencia

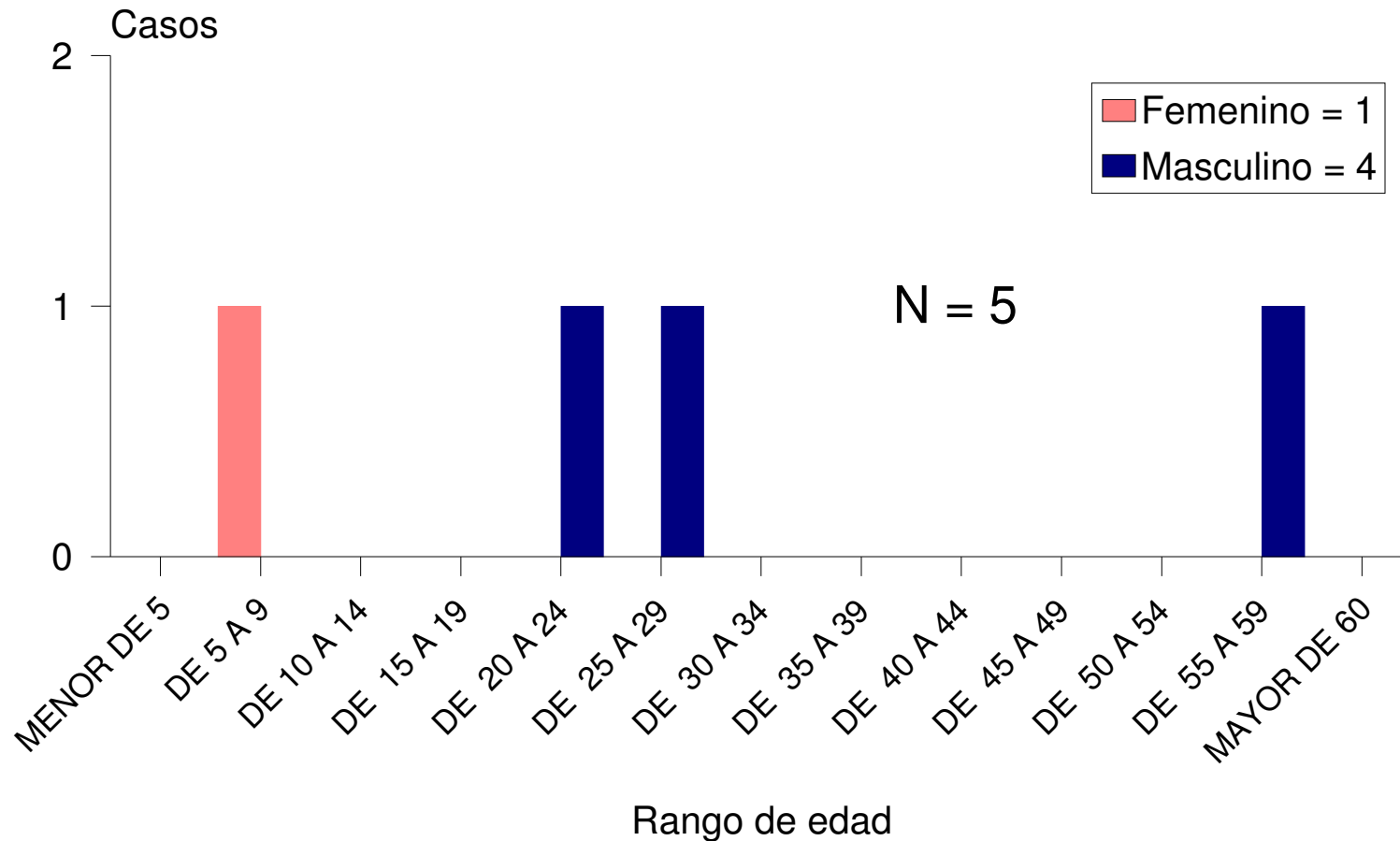
Enero - Diciembre 2006



Elaborado por: Instituto Civalva/Universidad del Valle.
Datos 2006 : Observatorio Metropolitano de Cali. (Fiscalía, Policía Nacional, Instituto de Medicina Legales y Ciencias Forenses, Centro Diagnóstico Automotor del Valle, Secretaría de Tránsito, CIVALVA, Personería de Cali, Candelaria, Jamundí, La Cumbre, Vijes, Yumbo).

Homicidios en Vijes según sexo y edad

Enero - Diciembre 2006

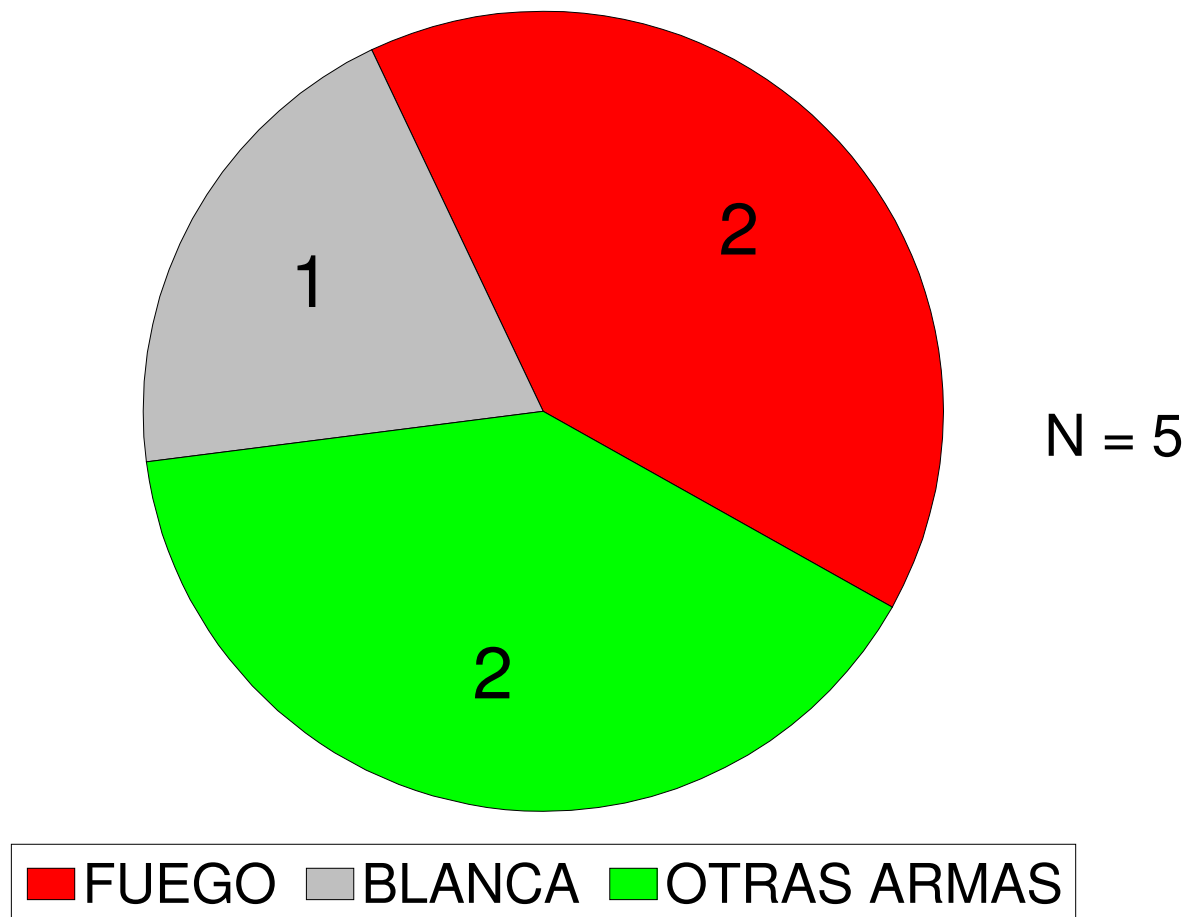


Elaborado por: Instituto Cisalva/Universidad del Valle.

Datos 2006 : Observatorio Metropolitano de Cali. (Fiscalía, Policía Nacional, Instituto de Medicina Lega y Ciencias Forenses, Centro Diagnóstico Automotor del Valle, Secretaría de Tránsito, CISALVA, Personería de Cali, Candelaria, Jamundí, La Cumbre, Vijes, Yumbo).

Homicidio en Vijes según arma utilizada

Enero - Diciembre 2006



Elaborado por: Instituto Cisolva/Universidad del Valle.

Datos 2006 : Observatorio Metropolitano de Cali. (Fiscalía, Policía Nacional, Instituto de Medicina Lega y Ciencias Forenses, Centro Diagnóstico Automotor del Valle, Secretaría de Tránsito, CICALVA, Personería de Cali, Candelaria, Jamundí, La Cumbre, Vijes, Yumbo).

República de Colombia

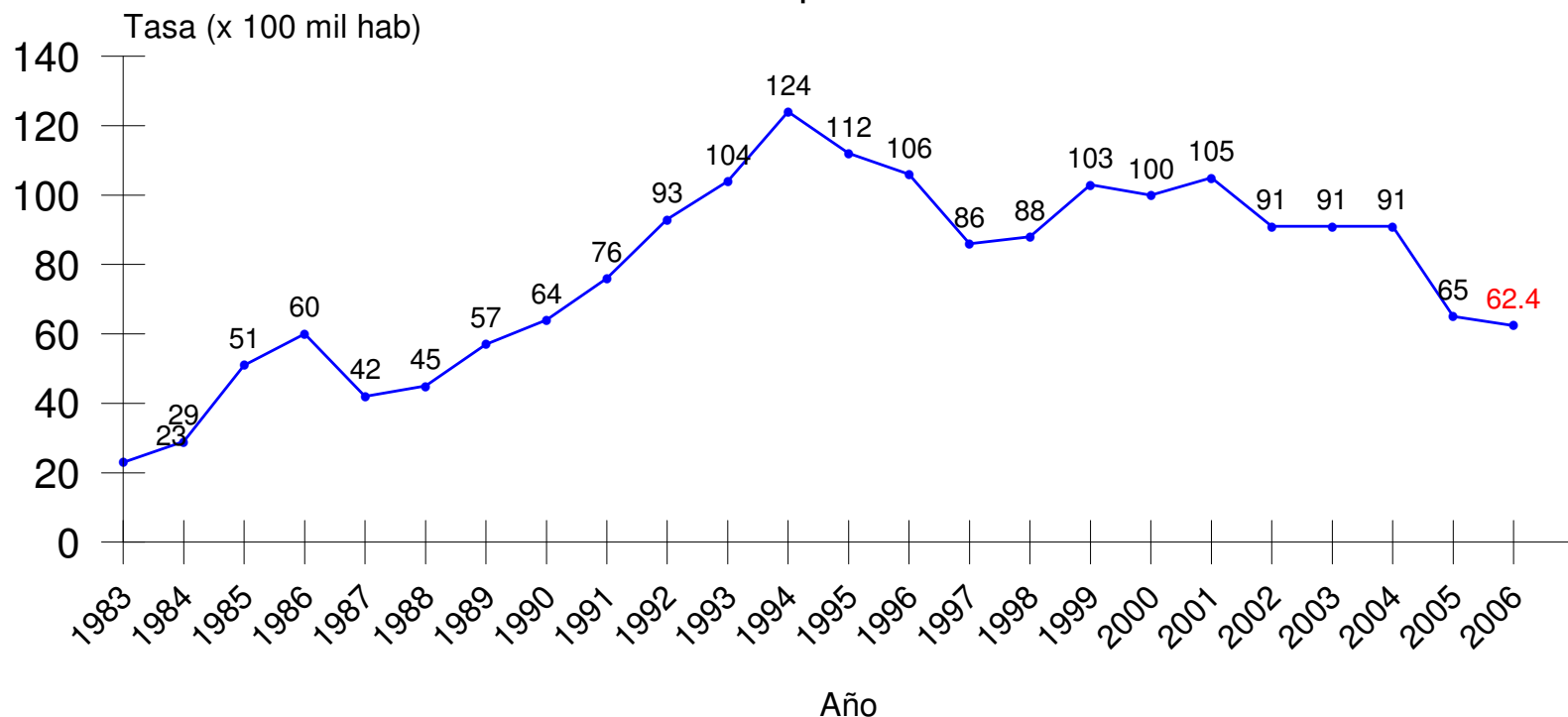


Santiago de Cali

Homicidios en Cali

Tendencia de los homicidios en Cali. 1983 - 2006.

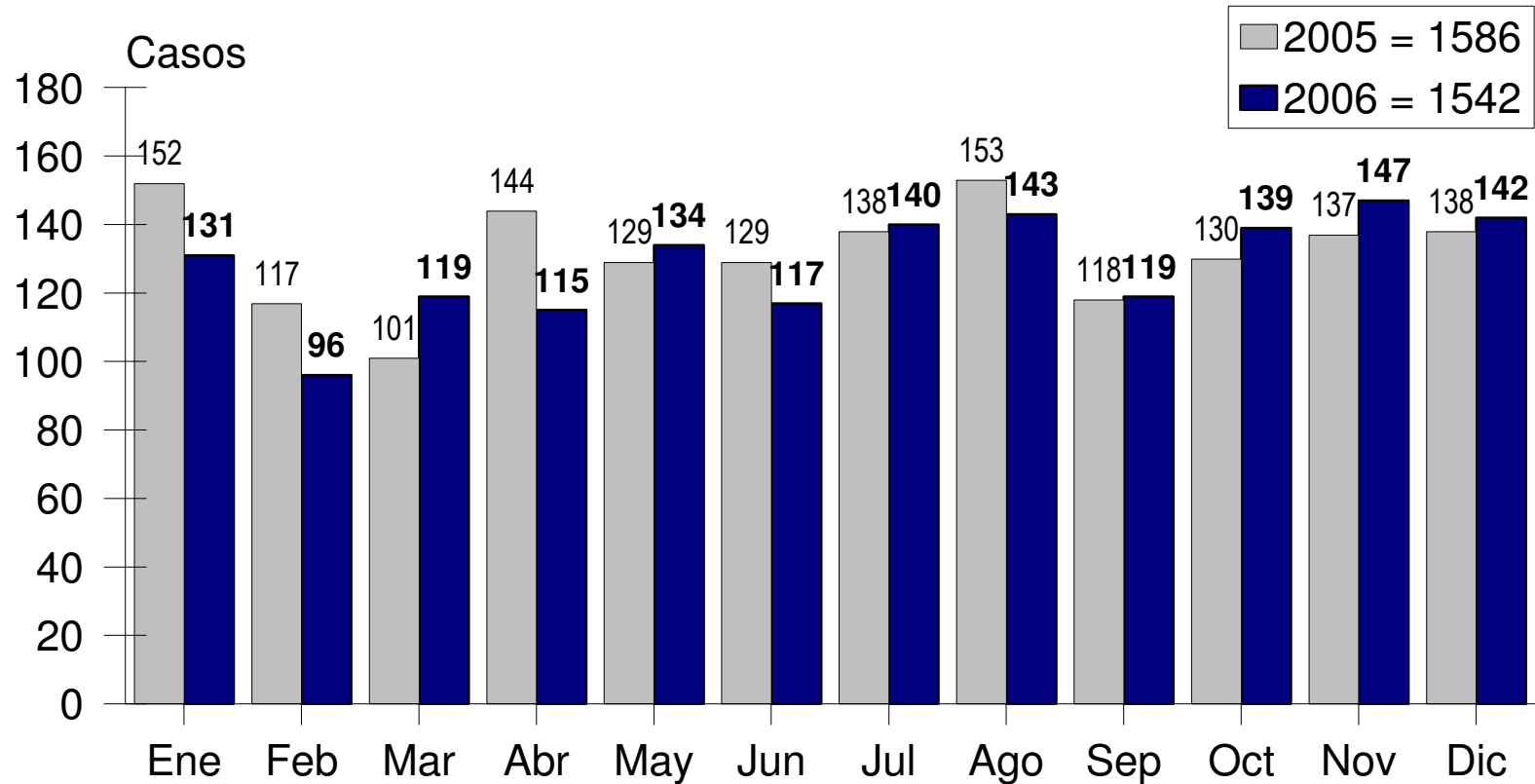
Observatorio de muertes por lesiones de causa externa
Área Metropolitana de Cali



Elaborado por Instituto CISALVA/UNIVERSIDAD DEL VALLE. Datos de 1983 a 1993: SSPM. Datos de 1994 a 2004: Sistema de Vigilancia de Mortalidad por Causa Externa Cali (Fiscalía, Policía, Instituto de Medicina Legal, Centro Diagnóstico Automotor del Valle, Secretaría de Tránsito, Sijín, DAS, CTI, Secretaría de Gobierno, CISALVA. Datos 2005: Observatorio Metropolitano de Cali. (Fiscalía, Policía Nacional, Instituto de Medicina Legal y Ciencias Forenses, Centro Diagnóstico Automotor del Valle, Secretaría de Tránsito, CISALVA, Personería de Cali, Candelaria, Jamundí, La Cumbre, Vijes, Yumbo). Datos 2006 : Observatorio Metropolitano de Cali. (Fiscalía, Policía Nacional, Instituto de Medicina Legal y Ciencias Forenses, Centro Diagnóstico Automotor del Valle, Secretaría de Tránsito, CISALVA, Personería de Cali, Candelaria, Jamundí, La Cumbre, Vijes, Yumbo). Datos de la población para Cali fueron tomados de las proyecciones de población del DANE

Homicidios en Cali según mes de ocurrencia

Enero - Diciembre. 2005 - 2006



Elaborado por: Instituto Cisolva/Universidad del Valle.

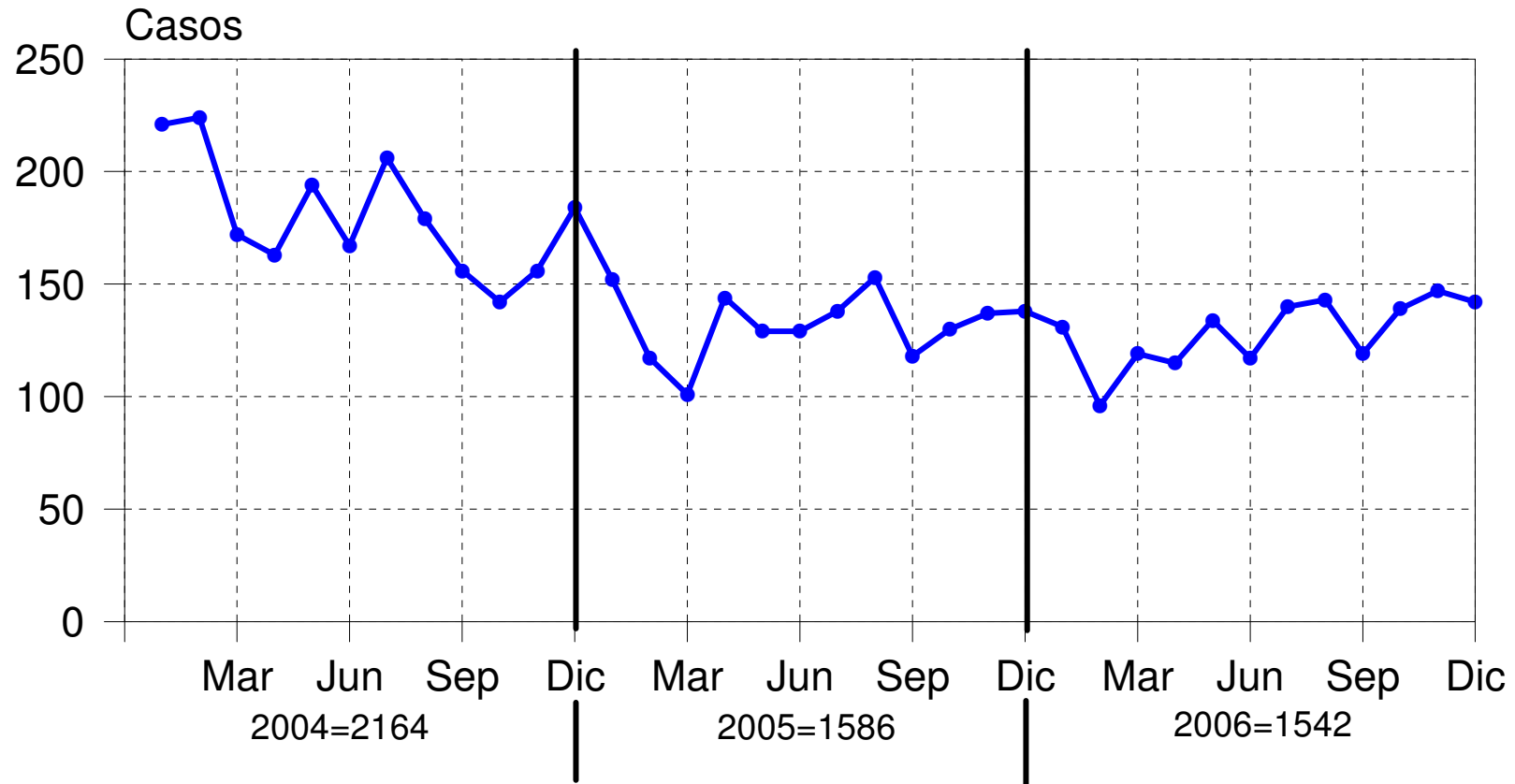
Observatorio Metropolitano de Cali (Cali, Candelaria, Jamundi, La Cumbre, Vijos, Yumbo).

Datos 2005: Observatorio Metropolitano de Cali. (Fiscalía, Policía Nacional, Instituto de Medicina Legal y Ciencias Forenses, Centro Diagnóstico Automotor del Valle, Secretaría de Tránsito, CICALVA, Personería de Cali, Candelaria, Jamundi, LaCumbre, Vijos, Yumbo).

Datos 2006: Fiscalía, Policía, Instituto de Medicina Lega y Ciencias Forensesl, Centro Diagnóstico Automotor del Valle, Secretaría de Tránsito, Observatorio social, CICALVA.

Homicidios en Cali según mes de ocurrencia

2004 - 2005 - 2006



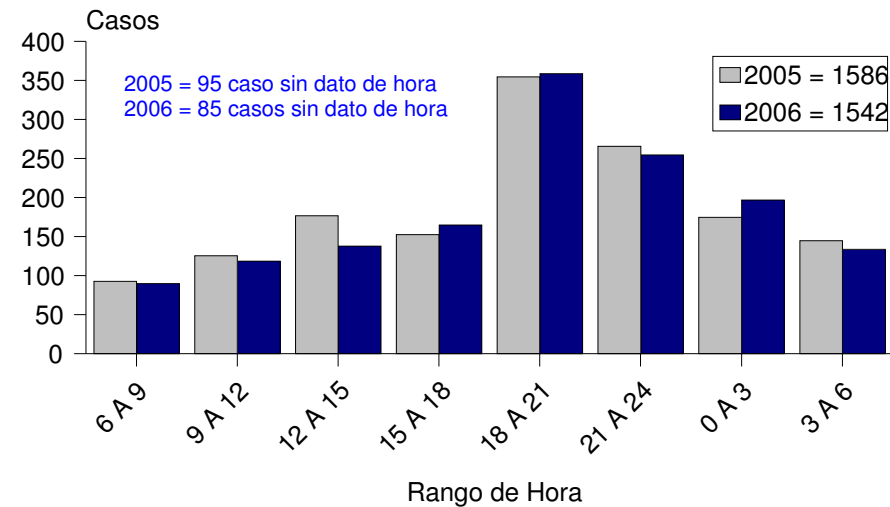
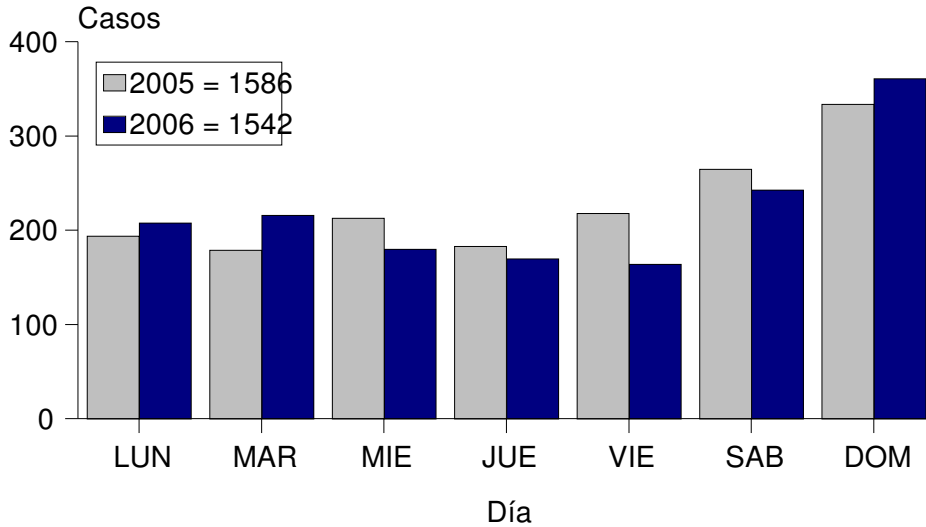
Elaborado por: Instituto Cisolva/Universidad del Valle.

Observatorio Metropolitano de Cali (Cali, Candelaria, Jamundí, La Cumbre, Vijes, Yumbo).

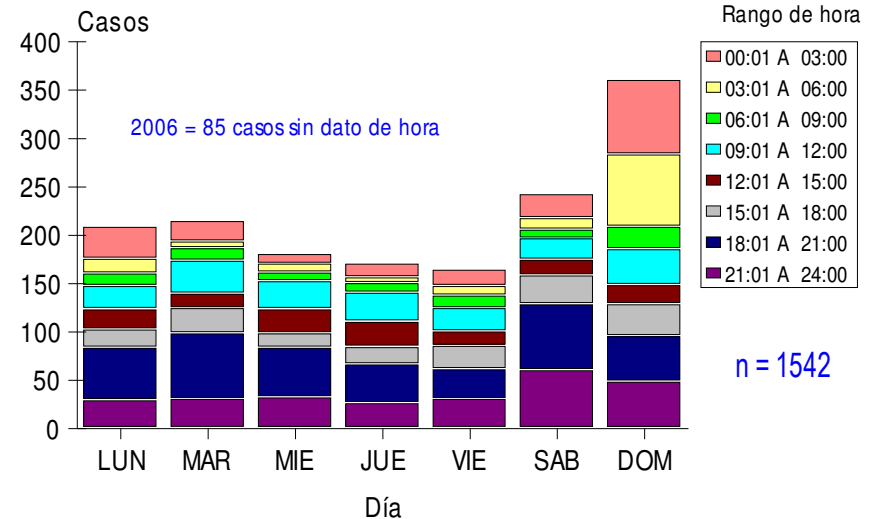
Datos 2005: Observatorio Metropolitano de Cali. (Fiscalía, Policía Nacional, Instituto de Medicina Legal y Ciencias Forenses, Centro Diagnóstico Automotor del Valle, Secretaría de Tránsito, CICALVA, Personería de Cali, Candelaria, Jamundí, LaCumbre, Vijes, Yumbo).

Datos 2006: Fiscalía, Policía, Instituto de Medicina Lega y Ciencias Forensesl, Centro Diagnóstico Automotor del Valle, Secretaría de Tránsito, Observatorio social, CICALVA.

Homicidios en Cali según día y hora de ocurrencia de los hechos. Enero Diciembre 2005 - 2006



Homicidios en Cali según día y hora Enero - Diciembre 2006



Elaborado por: Instituto Cisalva/Universidad del Valle.
 Datos 2006: Observatorio Metropolitano de Cali. (Fiscalía, Policía Nacional, Instituto de Medicina Legal y Ciencias Forenses, Centro Diagnóstico Automotor del Valle, Secretaría de Tránsito, CISALVA, Personería de Cali, Candelaria, Jamundí, La Cumbre, Vijes, Yumbo).

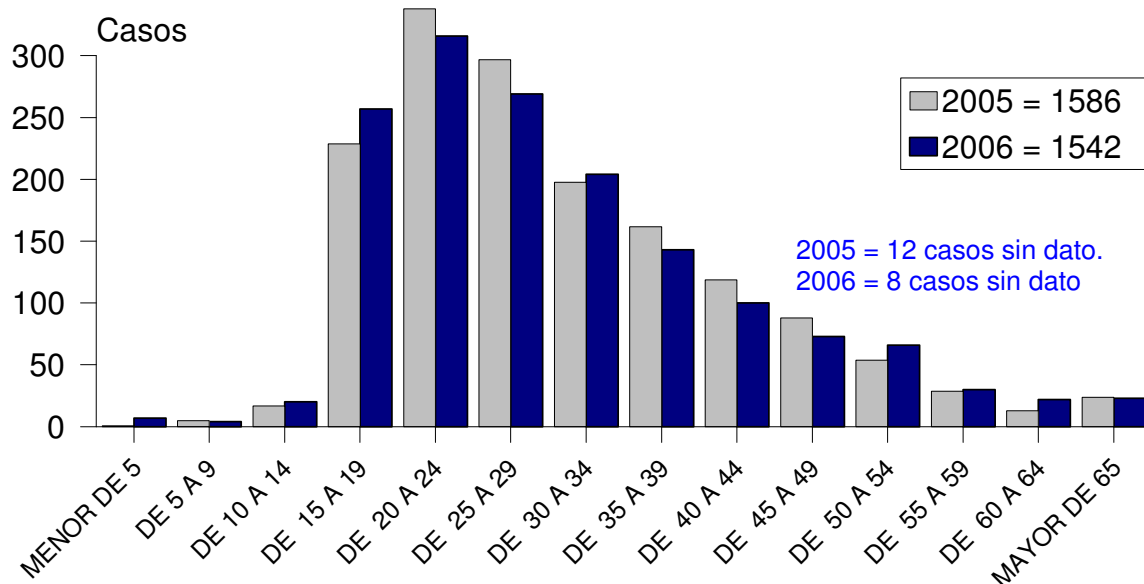
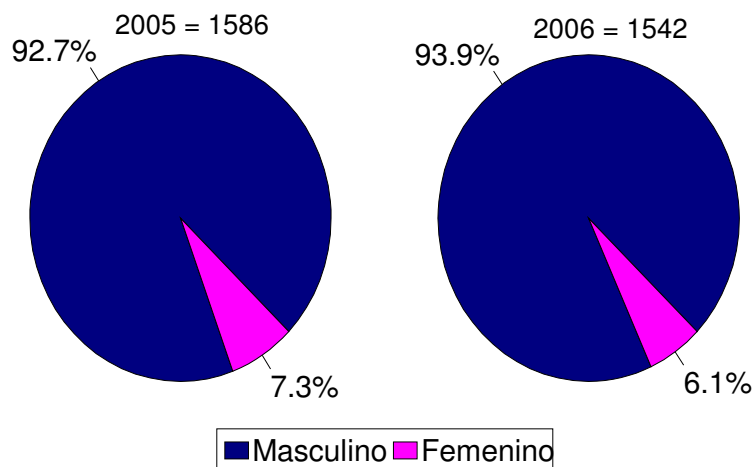
Elaborado por: Instituto Cisalva/Universidad del Valle.

Observatorio Metropolitano de Cali (Cali, Candelaria, Jamundí, La Cumbre, Vijes, Yumbo).

Datos 2005: Observatorio Metropolitano de Cali. (Fiscalía, Policía Nacional, Instituto de Medicina Legal y Ciencias Forenses, Centro Diagnóstico Automotor del Valle, Secretaría de Tránsito, CISALVA, Personería de Cali, Candelaria, Jamundí, La Cumbre, Vijes, Yumbo).

Datos 2006: Fiscalía, Policía, Instituto de Medicina Legal y Ciencias Forenses, Centro Diagnóstico Automotor del Valle, Secretaría de Tránsito, Observatorio social, CISALVA.

Homicidios en Cali según edad y sexo de la víctima. Enero Diciembre 2005 - 2006



Elaborado por: Instituto Cisolva/Universidad del Valle.

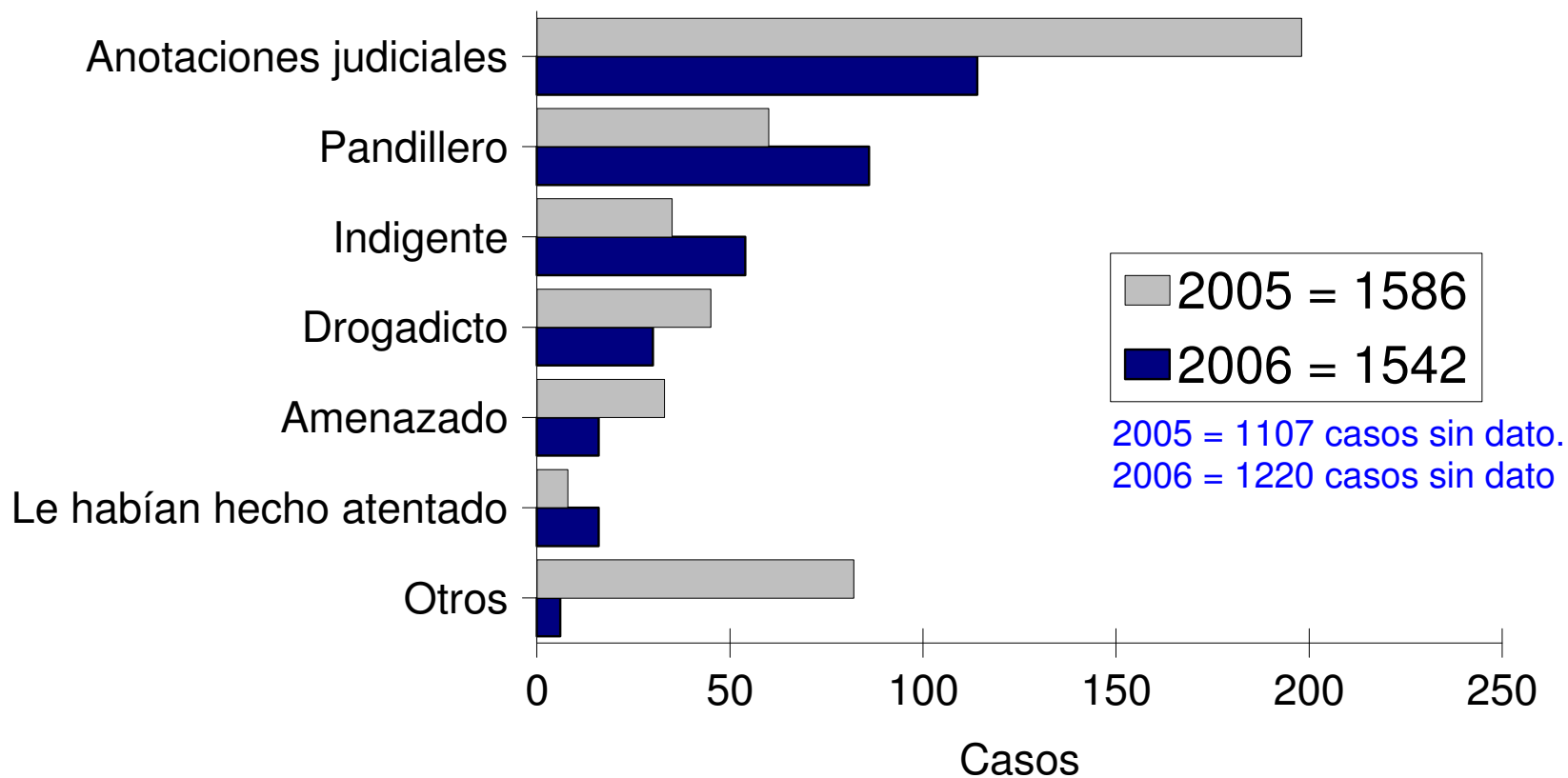
Observatorio Metropolitano de Cali (Cali, Candelaria, Jamundí, La Cumbre, Vijes, Yumbo).

Datos 2005: Observatorio Metropolitano de Cali. (Fiscalía, Policía Nacional, Instituto de Medicina Legal y Ciencias Forenses, Centro Diagnóstico Automotor del Valle, Secretaría de Tránsito, CICALVA, Personería de Cali, Candelaria, Jamundi, LaCumbre, Vijes, Yumbo).

Datos 2006: Fiscalía, Policía, Instituto de Medicina Legal y Ciencias Forenses, Centro Diagnóstico Automotor del Valle, Secretaría de Tránsito, Observatorio social, CICALVA.

Homicidios en Cali según posible antecedente de riesgo de la víctima

Enero - Diciembre. 2005 - 2006



Elaborado por: Instituto Cisolva/Universidad del Valle.

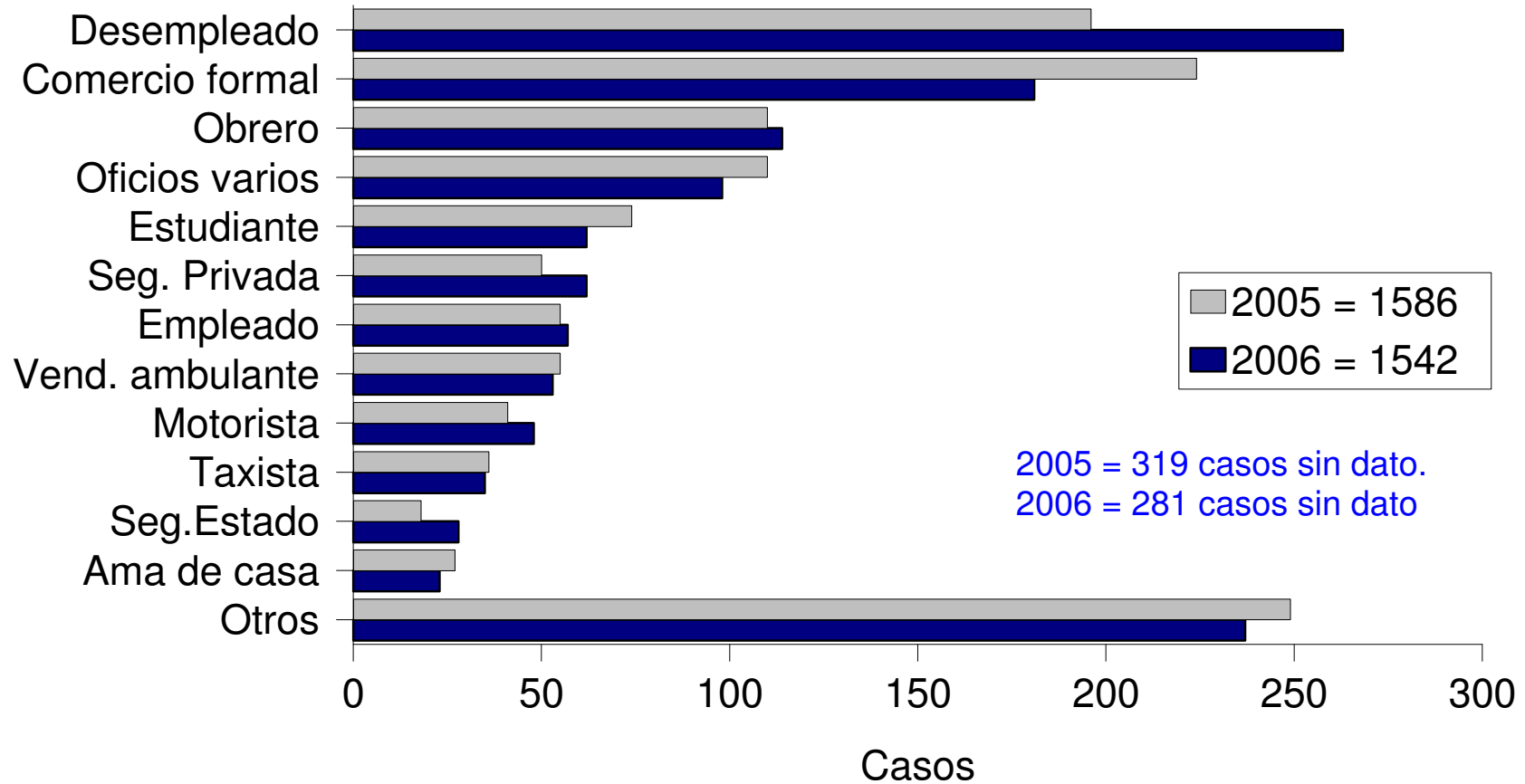
Observatorio Metropolitano de Cali (Cali, Candelaria, Jamundi, La Cumbre, Vijes, Yumbo).

Datos 2005: Observatorio Metropolitano de Cali. (Fiscalía, Policía Nacional, Instituto de Medicina Legal y Ciencias Forenses, Centro Diagnóstico Automotor del Valle, Secretaría de Tránsito, CICALVA, Personería de Cali, Candelaria, Jamundi, LaCumbre, Vijes, Yumbo).

Datos 2006: Fiscalía, Policía, Instituto de Medicina Legal y Ciencias Forenses, Centro Diagnóstico Automotor del Valle, Secretaría de Tránsito, Observatorio social, CICALVA.

Homicidios en Cali según oficio de la víctima

Enero - Diciembre. 2005 - 2006



Elaborado por: Instituto Cisalva/Universidad del Valle.

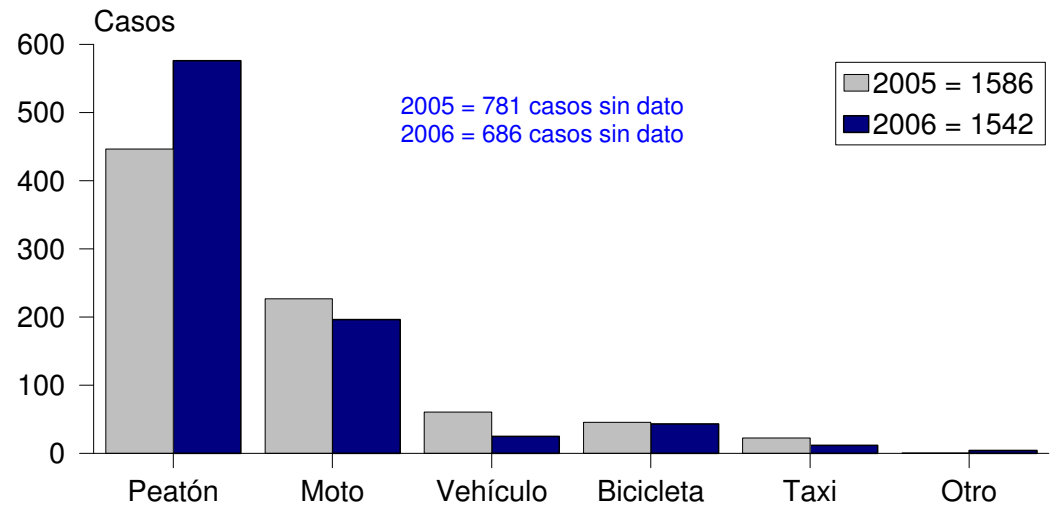
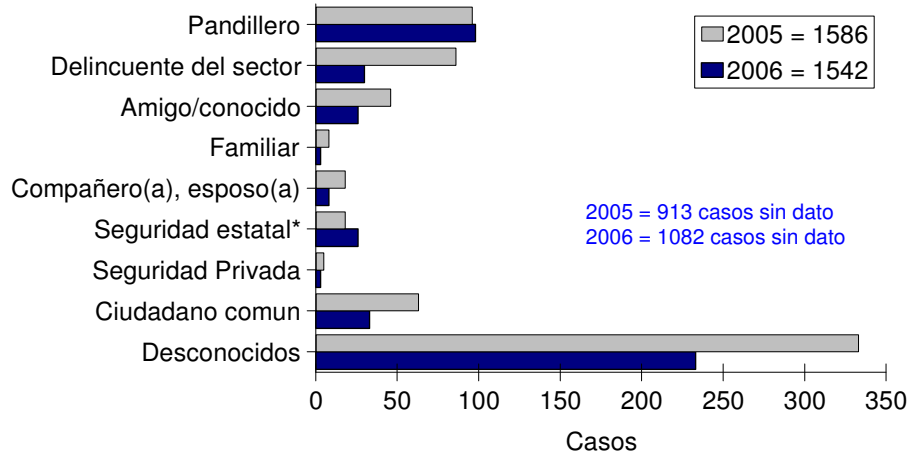
Observatorio Metropolitano de Cali (Cali, Candelaria, Jamundi, La Cumbre, Vijes, Yumbo).

Datos 2005: Observatorio Metropolitano de Cali. (Fiscalía, Policía Nacional, Instituto de Medicina Legal y Ciencias Forenses, Centro Diagnóstico Automotor del Valle, Secretaría de Tránsito, CISALVA, Personería de Cali, Candelaria, Jamundi, LaCumbre, Vijes, Yumbo).

Datos 2006: Fiscalía, Policía, Instituto de Medicina Legal y Ciencias Forenses, Centro Diagnóstico Automotor del Valle, Secretaría de Tránsito, Observatorio social, CISALVA.

Homicidios en Cali según presunto agresor. Enero Diciembre 2005 - 2006

Enero - Diciembre. 2005 - 2006



Elaborado por: Instituto Cisolva/Universidad del Valle.

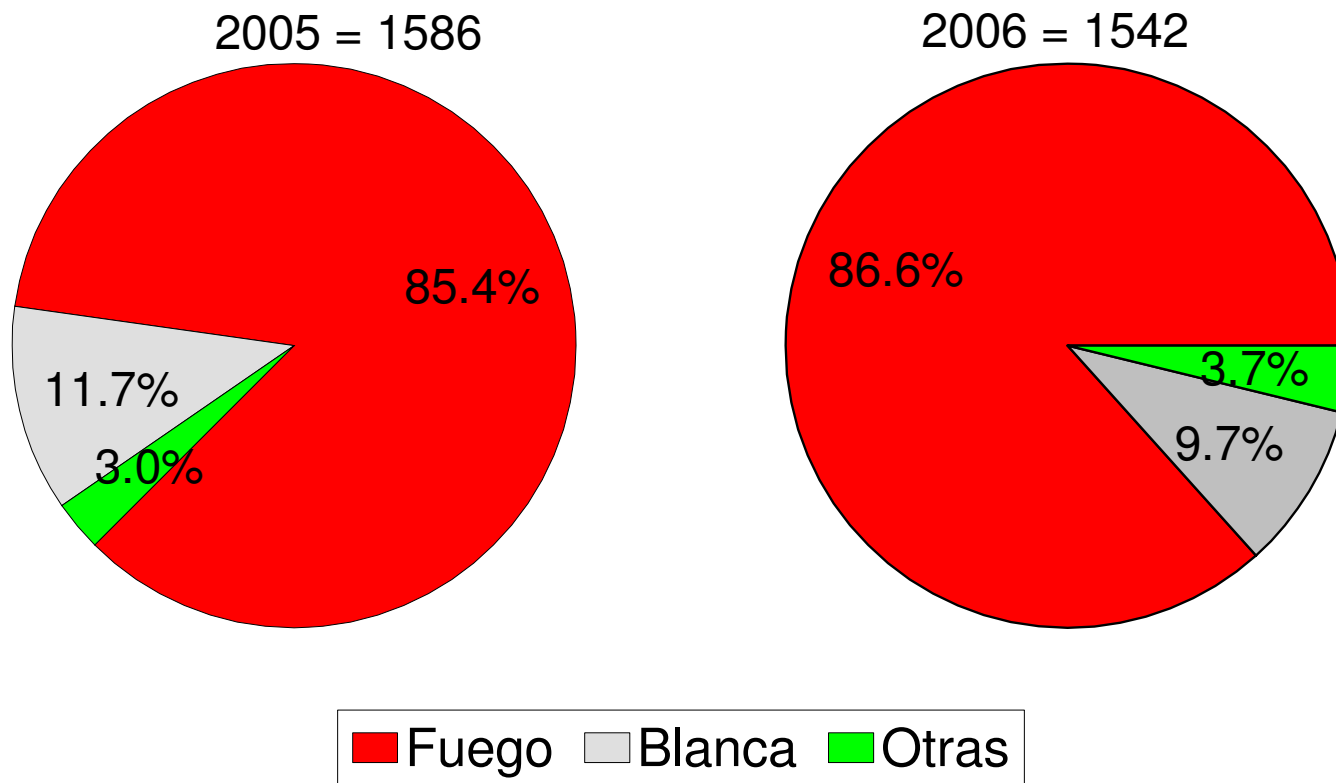
Observatorio Metropolitano de Cali (Cali, Candelaria, Jamundí, La Cumbre, Vijes, Yumbo).

Datos 2005: Observatorio Metropolitano de Cali. (Fiscalía, Policía Nacional, Instituto de Medicina Legal y Ciencias Forenses, Centro Diagnóstico Automotor del Valle, Secretaría de Tránsito, CICALVA, Personeria de Cali, Candelaria, Jamundi, LaCumbre, Vijes, Yumbo).

Datos 2006: Fiscalía, Policía, Instituto de Medicina Lega y Ciencias Forensesl, Centro Diagnóstico Automotor del Valle, Secretaría de Tránsito, Observatorio social, CICALVA.

Homicidio en Cali según arma utilizada

Enero - Diciembre. 2005 - 2006



Elaborado por: Instituto Cisalva/Universidad del Valle.

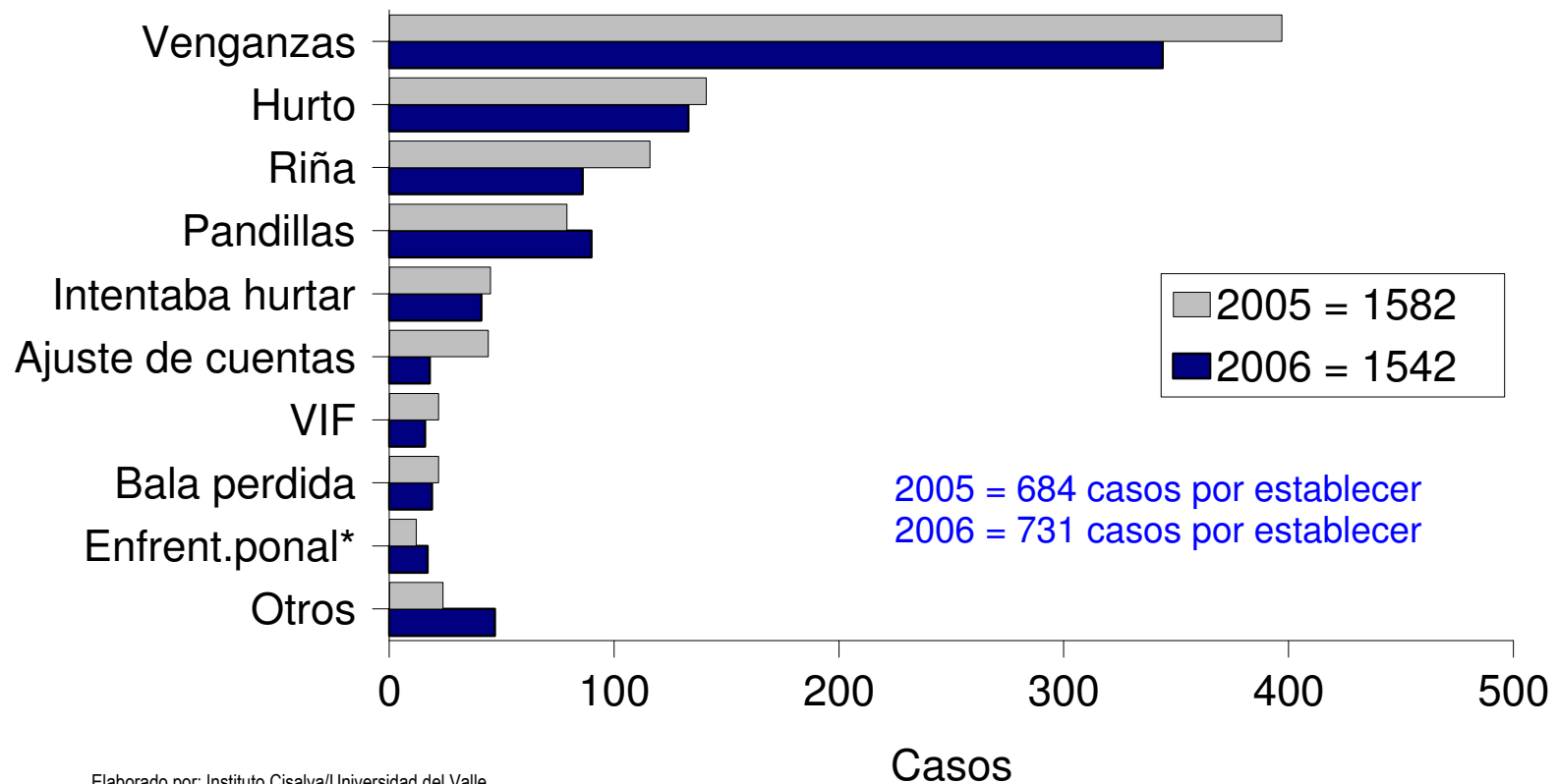
Observatorio Metropolitano de Cali (Cali, Candelaria, Jamundí, La Cumbre, Vijes, Yumbo).

Datos 2005: Observatorio Metropolitano de Cali. (Fiscalía, Policía Nacional, Instituto de Medicina Legal y Ciencias Forenses, Centro Diagnóstico Automotor del Valle, Secretaría de Tránsito, CISALVA, Personería de Cali, Candelaria, Jamundi, LaCumbre, Vijes, Yumbo).

Datos 2006: Fiscalía, Policía, Instituto de Medicina Lega y Ciencias Forensesl, Centro Diagnóstico Automotor del Valle, Secretaría de Tránsito, Observatorio social, CISALVA.

Homicidios en Cali según posible móvil del hecho

Enero - Diciembre. 2005 - 2006



Elaborado por: Instituto Cisolva/Universidad del Valle.

Observatorio Metropolitano de Cali (Cali, Candelaria, Jamundi, La Cumbre, Vijos, Yumbo).

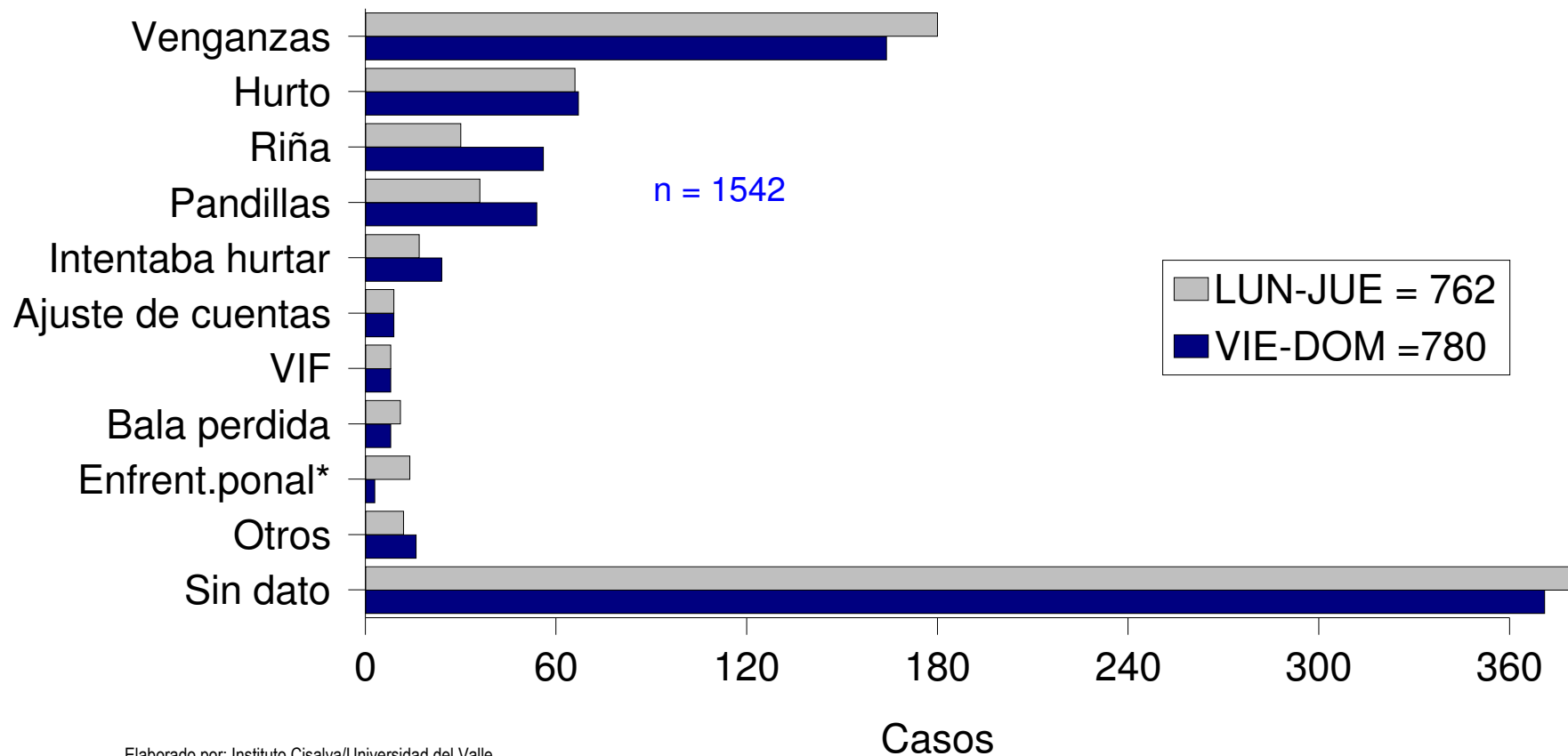
Datos 2005: Observatorio Metropolitano de Cali. (Fiscalía, Policía Nacional, Instituto de Medicina Legal y Ciencias Forenses, Centro Diagnóstico Automotor del Valle, Secretaría de Tránsito, CISALVA, Personeria de Cali, Candelaria, Jamundi, LaCumbre, Vijos, Yumbo).

Datos 2006: Fiscalía, Policía, Instituto de Medicina Lega y Ciencias Forensesl, Centro Diagnóstico Automotor del Valle, Secretaría de Tránsito, Observatorio social, CISALVA.

*Acción legal del estado

Homicidios en Cali según móvil del hecho y día de ocurrencia

Enero - Diciembre 2006



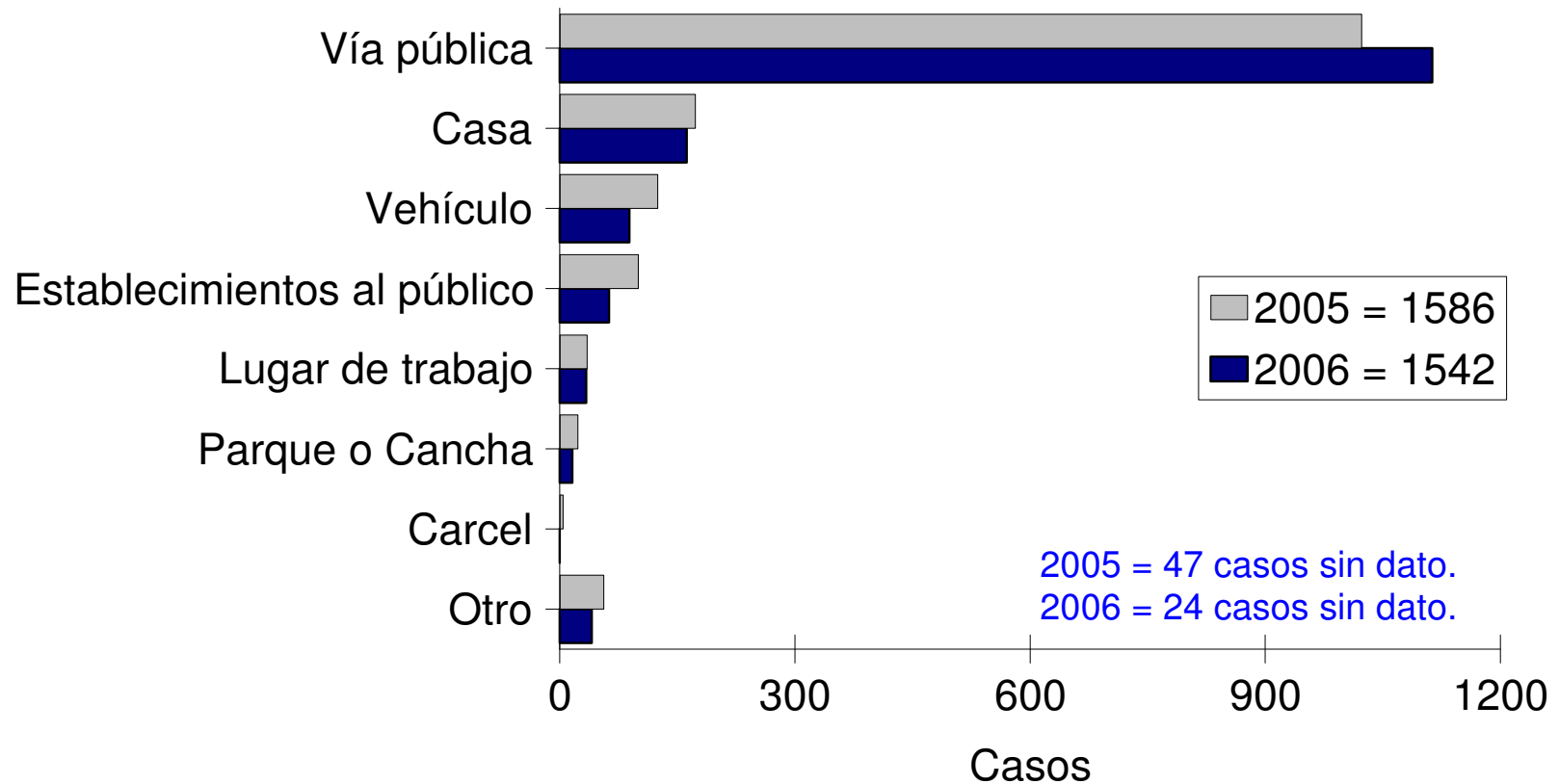
Elaborado por: Instituto Civalva/Universidad del Valle.

Datos 2006: Observatorio Metropolitano de Cali. (Fiscalía, Policía Nacional, Instituto de Medicina Legal y Ciencias Forenses, Secretaría de Tránsito, CICALVAi, Candelaria, Jamundí, La Cumbre, Viges, Yumbo).

*Acción legal del estado.

Homicidios en Cali según lugar del hecho

Enero - Diciembre. 2005 - 2006



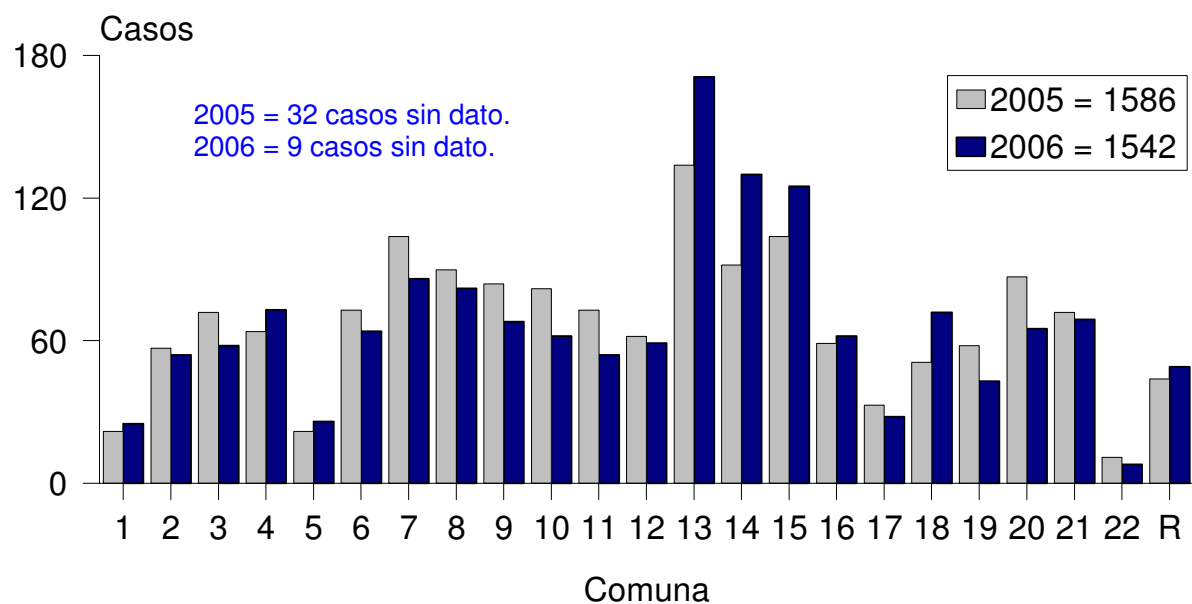
Elaborado por: Instituto Civalva/Universidad del Valle.

Observatorio Metropolitano de Cali (Cali, Candelaria, Jamundi, La Cumbre, Vijes, Yumbo).

Datos 2005: Observatorio Metropolitano de Cali. (Fiscalía, Policía Nacional, Instituto de Medicina Legal y Ciencias Forenses, Centro Diagnóstico Automotor del Valle, Secretaría de Tránsito, CIVALVA, Personeria de Cali, Candelaria, Jamundi, LaCumbre, Vijes, Yumbo).

Datos 2006: Fiscalía, Policía, Instituto de Medicina Lega y Ciencias Forenses, Centro Diagnóstico Automotor del Valle, Secretaría de Tránsito, Observatorio social, CIVALVA.

Homicidios en Cali según comuna de ocurrencia Enero - Diciembre. 2005 - 2006



Elaborado por: Instituto Cisolva/Universidad del Valle.

Observatorio Metropolitano de Cali (Cali, Candelaria, Jamundí, La Cumbre, Vijos, Yumbo).

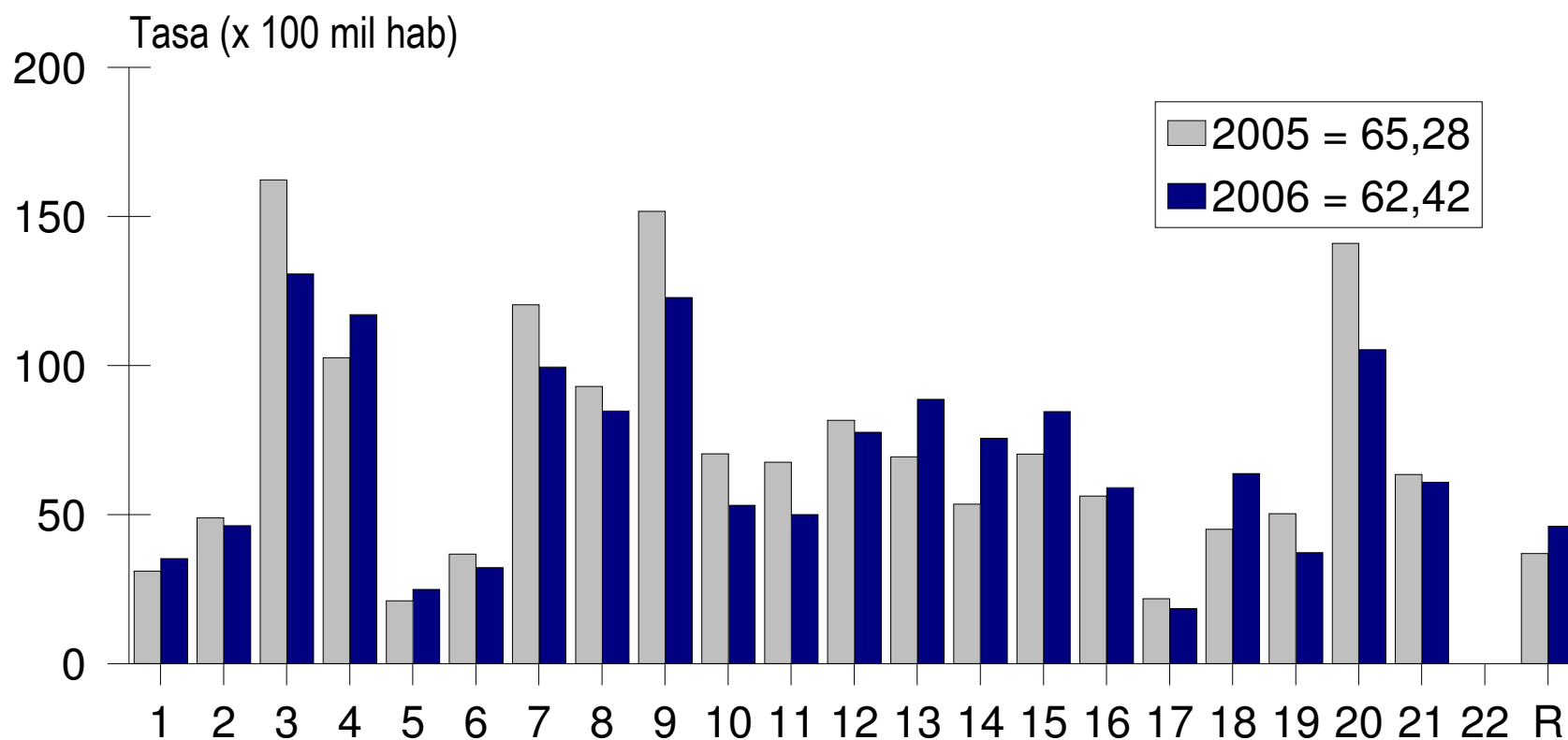
Datos 2005: Observatorio Metropolitano de Cali. (Fiscalía, Policía Nacional, Instituto de Medicina Legal y Ciencias Forenses, Centro Diagnóstico Automotor del Valle, Secretaría de Tránsito, CICALVA, Personería de Cali, Candelaria, Jamundí, LaCumbre, Vijos, Yumbo).

Datos 2006: Fiscalía, Policía, Instituto de Medicina Legal y Ciencias Forenses, Centro Diagnóstico Automotor del Valle, Secretaría de Tránsito, Observatorio social, CICALVA.

Comuna	2005	2006	Dif	% Dif
	Casos	Casos		
1	22	25	3	13.6
2	57	54	-3	-5.3
3	72	58	-14	-19.4
4	64	73	9	14.1
5	22	26	4	18.2
6	73	64	-9	-12.3
7	104	86	-18	-17.3
8	90	82	-8	-8.9
9	84	68	-16	-19.0
10	82	62	-20	-24.4
11	73	54	-19	-26.0
12	62	59	-3	-4.8
13	134	171	37	27.6
14	92	130	38	41.3
15	104	125	21	20.2
16	59	62	3	5.1
17	33	28	-5	-15.2
18	51	72	21	41.2
19	58	43	-15	-25.9
20	87	65	-22	-25.3
21	72	69	-3	-4.2
22	11	8	-3	-27.3
A. Rural	44	49	5	11.4
Total	1586	1542	-44	-2.8

Tasa de mortalidad por homicidios en Cali según comuna de ocurrencia

Enero - Diciembre. 2005 - 2006



Elaborado por: Instituto Cisolva/Universidad del Valle.

Observatorio Metropolitano de Cali. (Cali, Candelaria, Jamundí, La Cumbre, Vijes, Yumbo)

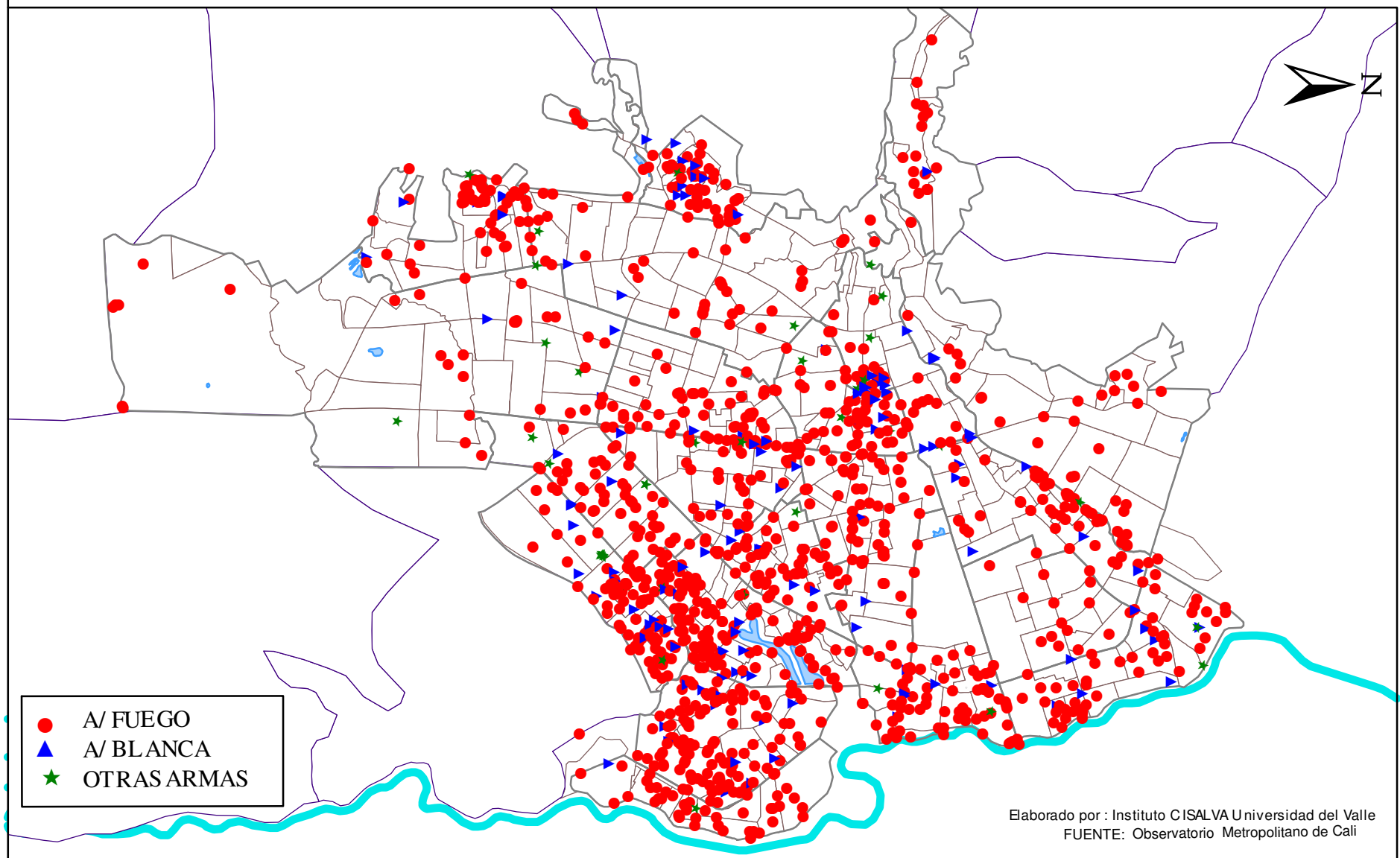
Datos 2005: Observatorio Metropolitano de Cali. (Fiscalía, Policía Nacional, Instituto de Medicina Legales y Ciencias Forenses, Centro Diagnóstico Automotor del Valle, Secretaría de Tránsito, CISCALVA, Personería de Cali, Candelaria, Jamundí, La Cumbre, Vijes, Yumbo.

Datos 2006: Fiscalía, CTI, Policía Nacional, Instituto de Medicina Legales y Ciencias Forenses, Secretaría de Tránsito de Cali, Observatorio Social, CISCALVA.

Población: Proyecciones DANE 2005.

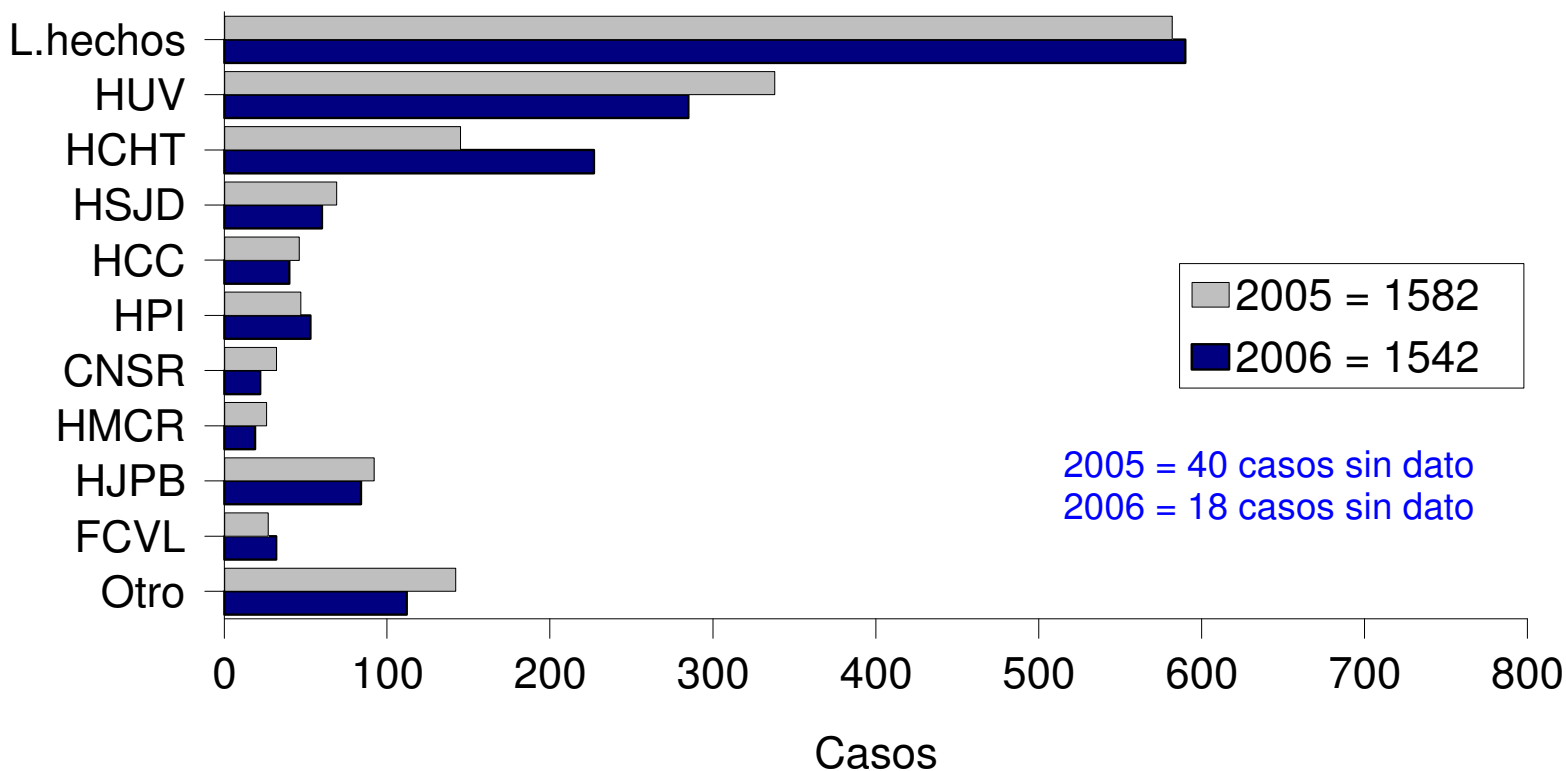
* Tasa por 100 mil habitantes.

DISTRIBUCION GEOGRAFICA DE LAS MUERTES POR HOMICIDIOS EN CALI. SEGUN EL LUGAR DE OCURRENCIA DE LOS HECHOS ENERO DICIEMBRE 2006



Homicidios en Cali según lugar donde se realiza la inspección al cadáver

Enero - Diciembre. 2005 - 2006



Elaborado por: Instituto Civalva/Universidad del Valle.

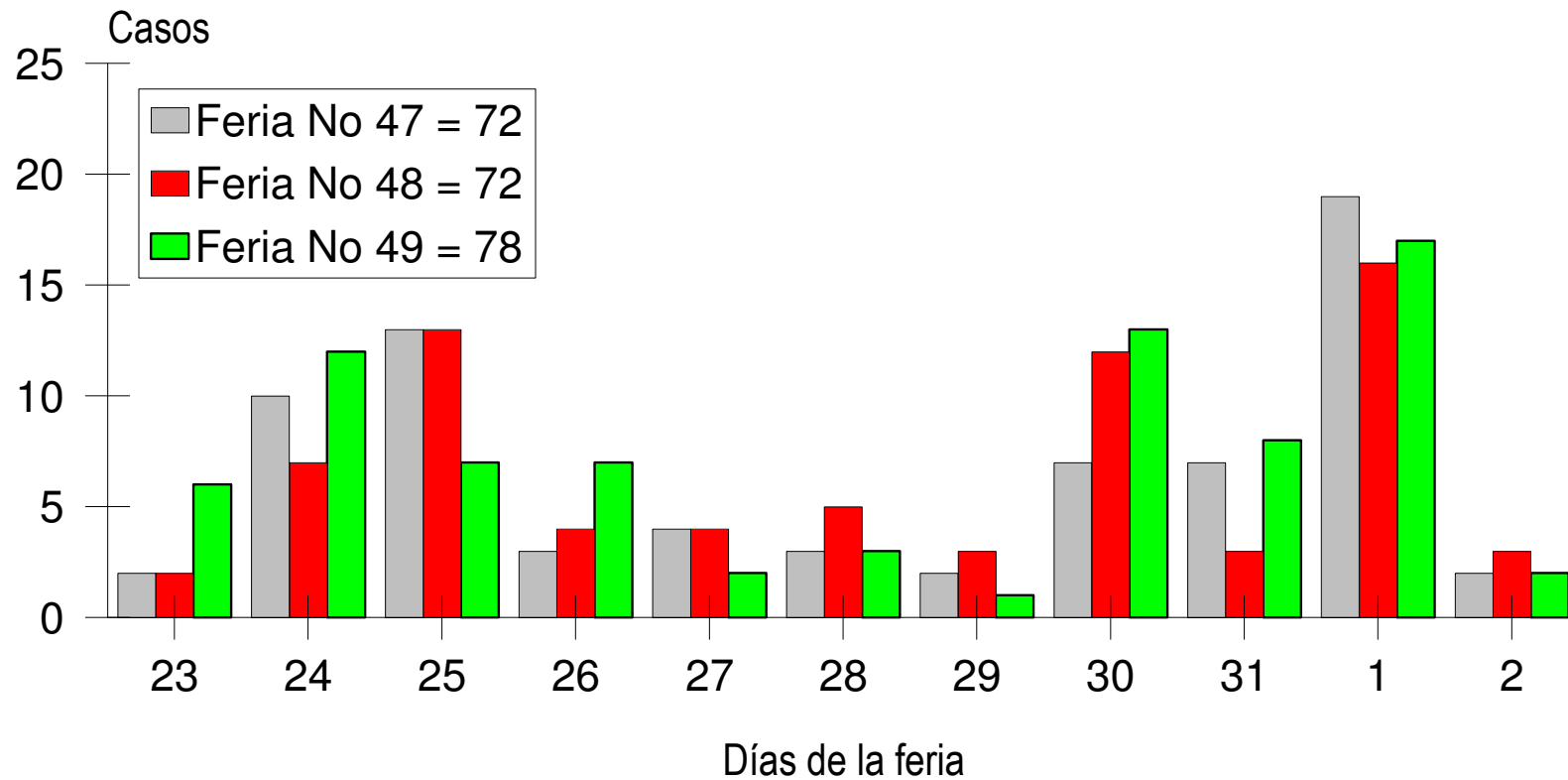
Observatorio Metropolitano de Cali (Cali, Candelaria, Jamundí, La Cumbre, Vijes, Yumbo).

Datos 2005: Observatorio Metropolitano de Cali. (Fiscalía, Policía Nacional, Instituto de Medicina Legal y Ciencias Forenses, Centro Diagnóstico Automotor del Valle, Secretaría de Tránsito, CIVALVA, Personería de Cali, Candelaria, Jamundi, LaCumbre, Vijes, Yumbo).

Datos 2006: Fiscalía, Policía, Instituto de Medicina Lega y Ciencias Forensesl, Centro Diagnóstico Automotor del Valle, Secretaría de Tránsito, Observatorio social, CIVALVA.

Homicidios en Cali según días de la feria y fiestas decembrinas

2004 - 2005 - 2006



Elaborado por: Instituto Cisolva/Universidad del Valle.

Observatorio Metropolitano de Cali (Cali, Candelaria, Jamundí, La Cumbre, Vijes, Yumbo).

Datos 2005: Observatorio Metropolitano de Cali. (Fiscalía, Policía Nacional, Instituto de Medicina Legal y Ciencias Forenses, Centro Diagnóstico Automotor del Valle, Secretaría de Tránsito, CICALVA, Personería de Cali, Candelaria, Jamundí, LaCumbre, Vijes, Yumbo).

Datos 2006: Fiscalía, Policía, Instituto de Medicina Lega y Ciencias Forensesl, Centro Diagnóstico Automotor del Valle, Secretaría de Tránsito, Observatorio social, CICALVA.

Muertes en eventos de tránsito

Enero – Diciembre. 2005 - 2006

MUNICIPIO	2005	2006	DIFERENCIAL	% DIFERENCIA
Cali	308	326	18	5,84
Candelaria	26	25	-1	-3,85
Jamundí	13	27	14	107,6%
La Cumbre	2	2	0	0
Vijes	4	4	0	0
Yumbo	37	23	-14	-37,83
TOTAL	390	407	17	4,35

Elaborado por: Instituto Cisalva/Universidad del Valle.

Observatorio Metropolitano de Cali. (Cali, Candelaria, Jamundí, La Cumbre, Vijes, Yumbo)

Datos 2005: Observatorio Metropolitano de Cali. (Fiscalía, Policía Nacional, Instituto de Medicina Lega y Ciencias Forenses, Centro Diagnóstico Automotor del Valle, Secretaría de Tránsito, CISALVA, Personería de Cali, Candelaria, Jamundí, La Cumbre, Vijes, Yumbo.

Datos 2006: Fiscalía, Policía Nacional, Instituto de Medicina Lega y Ciencias Forenses, Secretaría de Tránsito de Cali, Observatorio Social, Instituto CISALVA.

Tasa de mortalidad en tránsito

Enero – Diciembre. 2005 - 2006

Ciudad	2005		2006	
	Población	Tasa*	Población	Tasa*
Cali	2,423,381	12.54	2,470,259	13.20
Candelaria	69,008	37.68	69,849	35.79
Jamundí	64,782	20.07	65,585	41.17
La Cumbre	10,776	18.56	10,792	18.53
Vijes	7,408	54.00	7,358	54.36
Yumbo	79,997	45.00	81,019	28.39
Total	2,655,352	14.50	2,704,862	15.05

Elaborado por: Instituto Cisolva/Universidad del Valle.

Observatorio Metropolitano de Cali. (Cali, Candelaria, Jamundí, La Cumbre, Vijes, Yumbo)

Datos 2005: Observatorio Metropolitano de Cali. (Fiscalía, Policía Nacional, Instituto de Medicina Legal y Ciencias Forenses, Centro Diagnóstico Automotor del Valle, Secretaría de Tránsito, CISALVA, Personería de Cali, Candelaria, Jamundí, La Cumbre, Vijes, Yumbo.

Datos 2006: Fiscalía, Policía Nacional, Instituto de Medicina Legal y Ciencias Forenses, Secretaría de Tránsito de Cali, Observatorio Social, Instituto CISALVA.

Población: Proyecciones DANE.

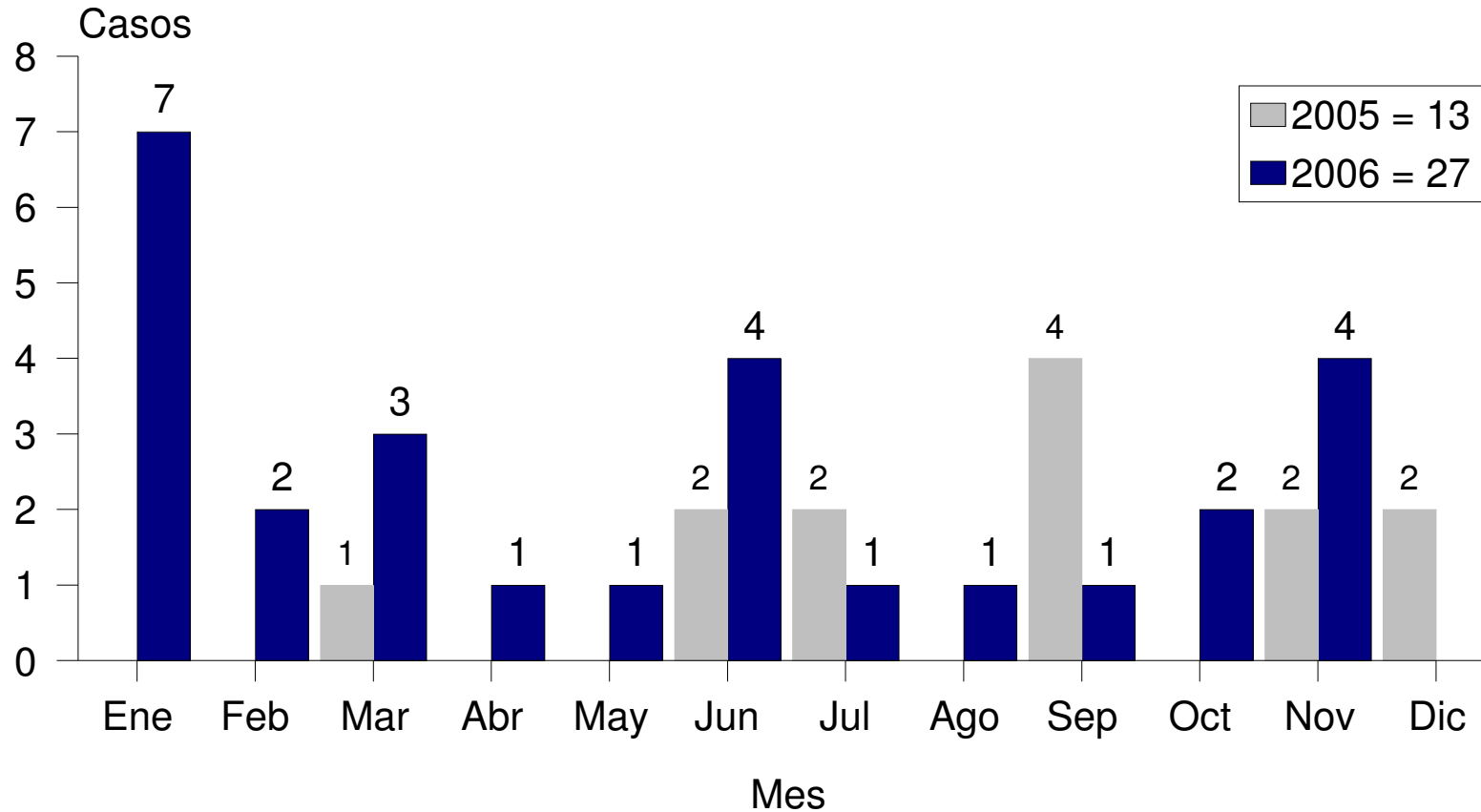
*Tasa por 100.000 habitantes.



Muertes por tránsito en Jamundí

Muertes por tránsito en Jamundí según mes de ocurrencia

2005 - 2006



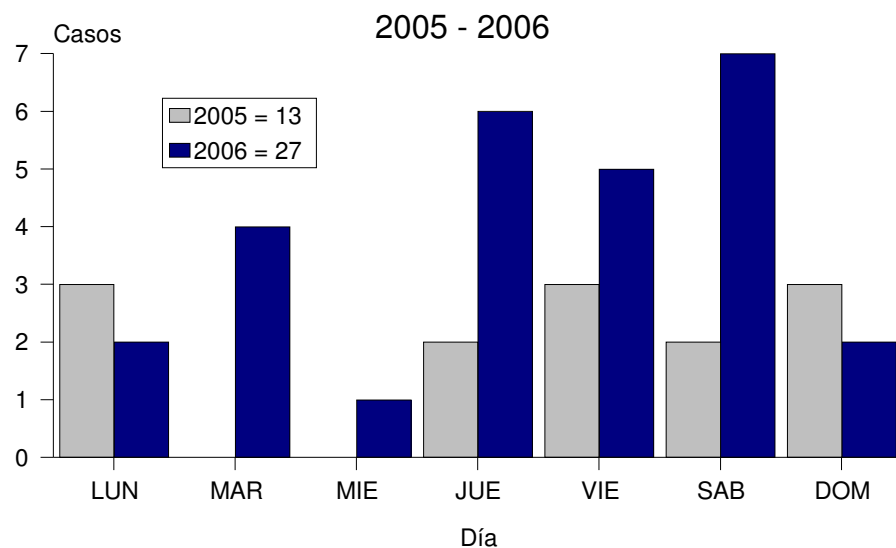
Elaborado por: Instituto Cisolva/Universidad del Valle.

Observatorio Metropolitano de Cali. (Cali, Candelaria, Jamundí, La Cumbre, Vijes, Yumbo)

Datos 2005: Observatorio Metropolitano de Cali. (Fiscalía, Policía Nacional, Instituto de Medicina Lega y Ciencias Forenses, Centro Diagnóstico Automotor del Valle, Secretaría de Tránsito, CISALVA, Personería de Cali, Candelaria, Jamundí, La Cumbre, Vijes, Yumbo.

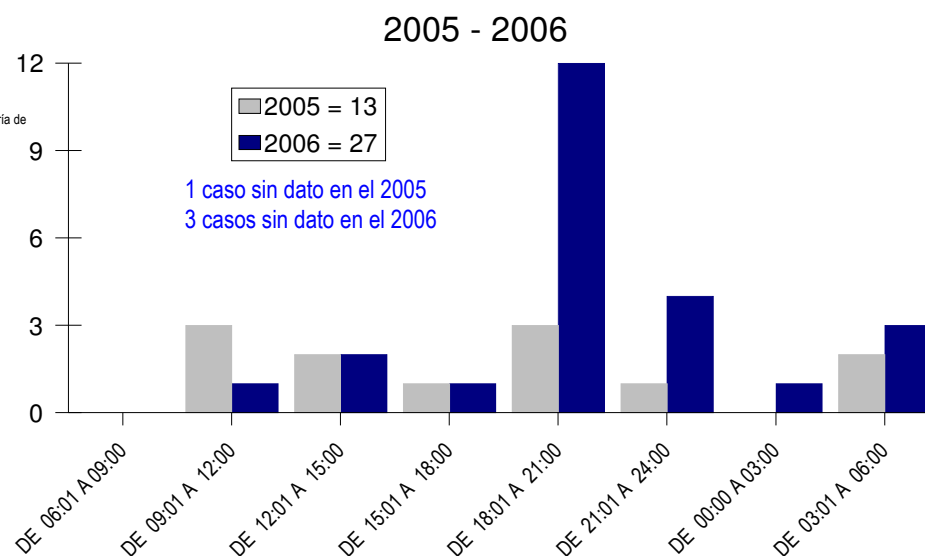
Datos 2006: Fiscalía, Policía Nacional, Instituto de Medicina Lega y Ciencias Forenses, Secretaría de Tránsito de Cali, CISALVA.

Muertes por tránsito en Jamundí según día de ocurrencia



Elaborado por: Instituto Cisolva/Universidad del Valle.
 Observatorio Metropolitano de Cali. (Cali, Candelaria, Jamundí, La Cumbre, Vijos, Yumbo)
 Datos 2005: Observatorio Metropolitano de Cali. (Fiscalía, Policía Nacional, Instituto de Medicina Lega y Ciencias Forenses, Centro Diagnóstico Automotor del Valle, Secretaría de Tránsito, CICALVA, Personería de Cali, Candelaria, Jamundí, La Cumbre, Vijos, Yumbo.
 Datos 2006: Fiscalía, Policía Nacional, Instituto de Medicina Lega y Ciencias Forenses, Secretaría de Tránsito de Cali, CICALVA.

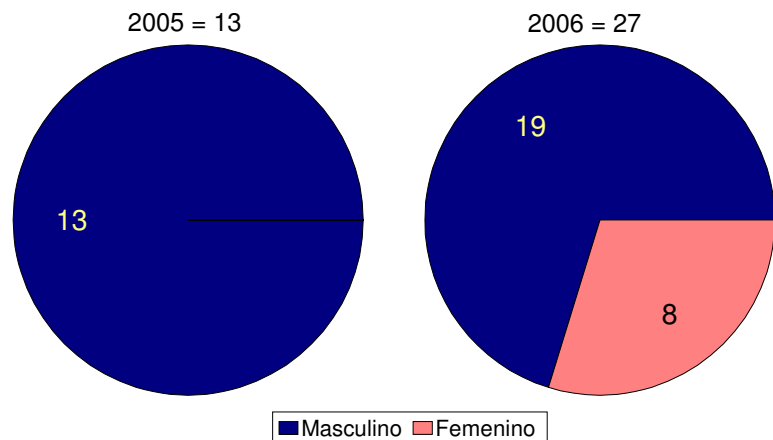
Muertes por tránsito en Jamundí según hora de ocurrencia



Elaborado por: Instituto Cisolva/Universidad del Valle.
 Observatorio Metropolitano de Cali. (Cali, Candelaria, Jamundí, La Cumbre, Vijos, Yumbo)
 Datos 2005: Observatorio Metropolitano de Cali. (Fiscalía, Policía Nacional, Instituto de Medicina Lega y Ciencias Forenses, Centro Diagnóstico Automotor del Valle, Secretaría de Tránsito, CICALVA, Personería de Cali, Candelaria, Jamundí, La Cumbre, Vijos, Yumbo.
 Datos 2006: Fiscalía, Policía Nacional, Instituto de Medicina Lega y Ciencias Forenses, Secretaría de Tránsito de Cali, CICALVA.

Muertes por tránsito en Jamundí según sexo de la víctima

2005 - 2006



Elaborado por: Instituto Cisalva/Universidad del Valle.

Observatorio Metropolitano de Cali. (Cali, Candelaria, Jamundí, La Cumbre, Vijes, Yumbo)

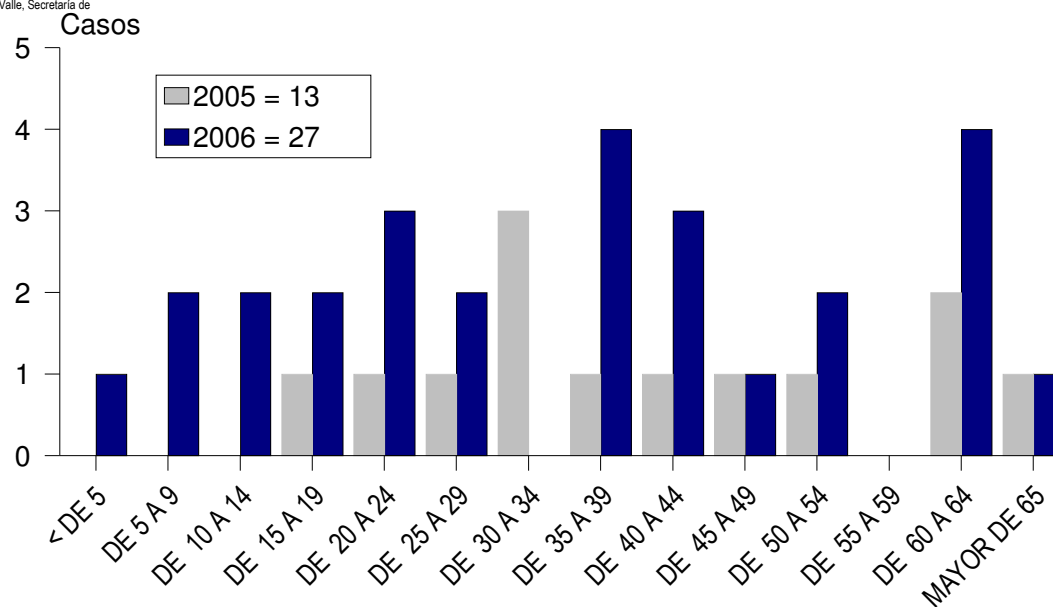
Datos 2005: Observatorio Metropolitano de Cali. (Fiscalía, Policía Nacional, Instituto de Medicina Legales y Ciencias Forenses, Centro Diagnóstico Automotor del Valle, Secretaría de

Tránsito, CISALVA, Personería de Cali, Candelaria, Jamundí, La Cumbre, Vijes, Yumbo.

Datos 2006: Fiscalía, Policía Nacional, Instituto de Medicina Legales y Ciencias Forenses, Secretaría de Tránsito de Cali, CISALVA.

Muertes por tránsito en Jamundí según edad

2005 - 2006



Elaborado por: Instituto Cisalva/Universidad del Valle.

Observatorio Metropolitano de Cali. (Cali, Candelaria, Jamundí, La Cumbre, Vijes, Yumbo)

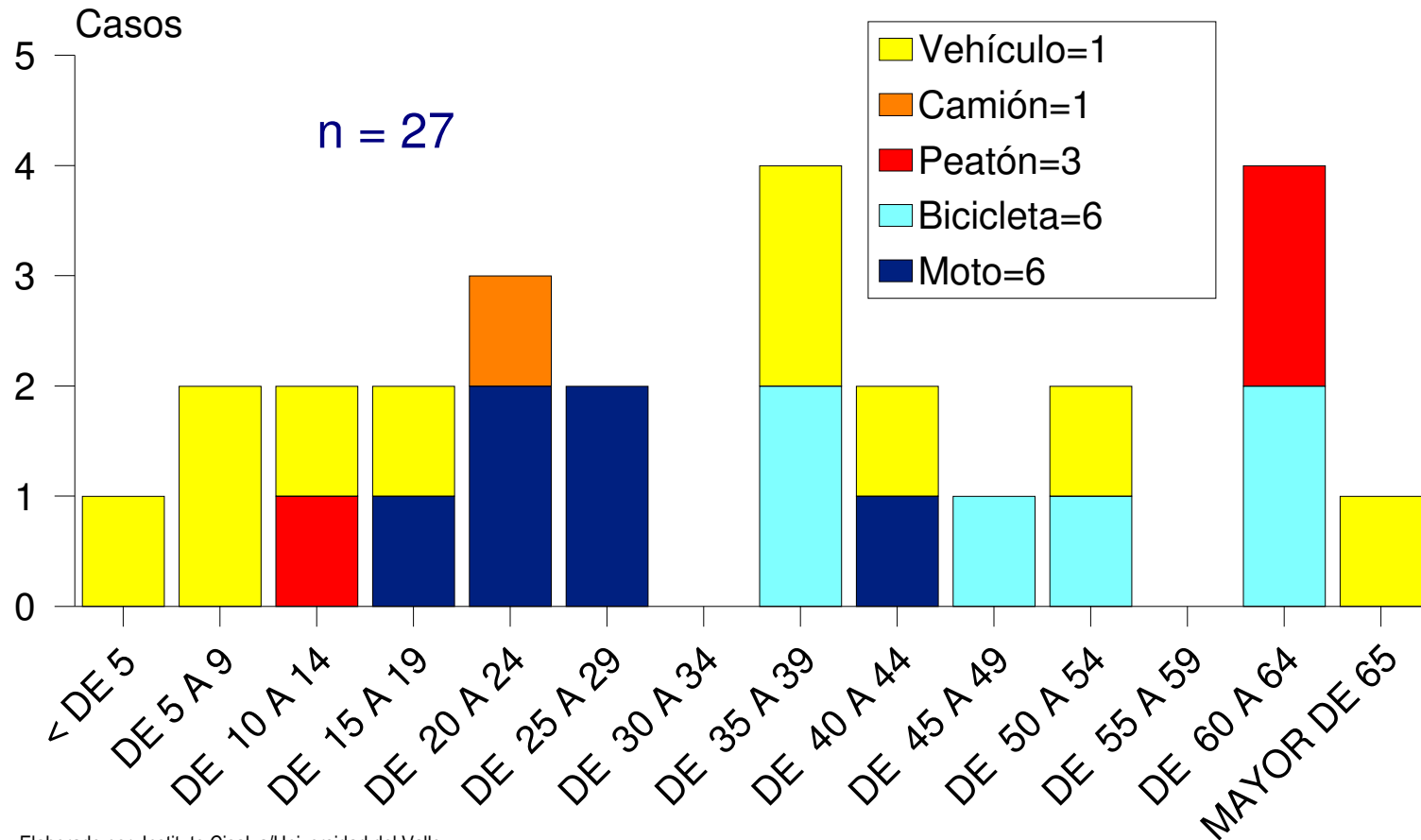
Datos 2005: Observatorio Metropolitano de Cali. (Fiscalía, Policía Nacional, Instituto de Medicina Legales y Ciencias Forenses, Centro Diagnóstico Automotor del Valle, Secretaría de

Tránsito, CISALVA, Personería de Cali, Candelaria, Jamundí, La Cumbre, Vijes, Yumbo.

Datos 2006: Fiscalía, Policía Nacional, Instituto de Medicina Legales y Ciencias Forenses, Secretaría de Tránsito de Cali, CISALVA.

Muertes por tránsito en Jamundí según vehículo de la víctima y edad

Enero - Diciembre 2006



Elaborado por: Instituto Cisolva/Universidad del Valle.

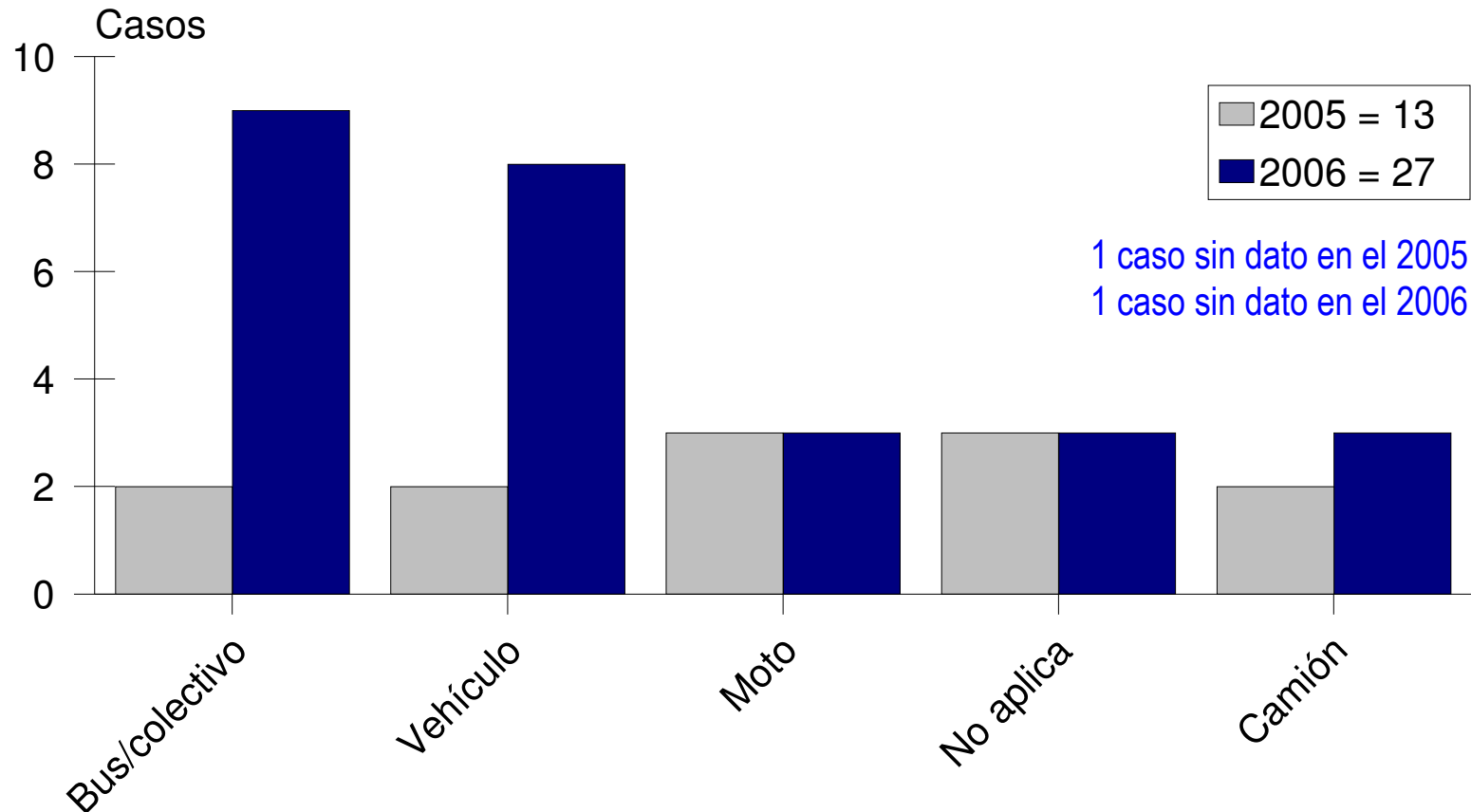
Observatorio Metropolitano de Cali. (Cali, Candelaria, Jamundí, La Cumbre, Vijes, Yumbo)

Datos 2006: Fiscalía, Policía Nacional, Instituto de Medicina Lega y Ciencias Forenses, Secretaría de Tránsito de Cali, CICALVA.

1 caso sin dato de vehículo

Muertes por tránsito en Jamundí según tipo de contraparte

2005 - 2006



Elaborado por: Instituto Cisolva/Universidad del Valle.

Observatorio Metropolitano de Cali. (Cali, Candelaria, Jamundí, La Cumbre, Vijos, Yumbo)

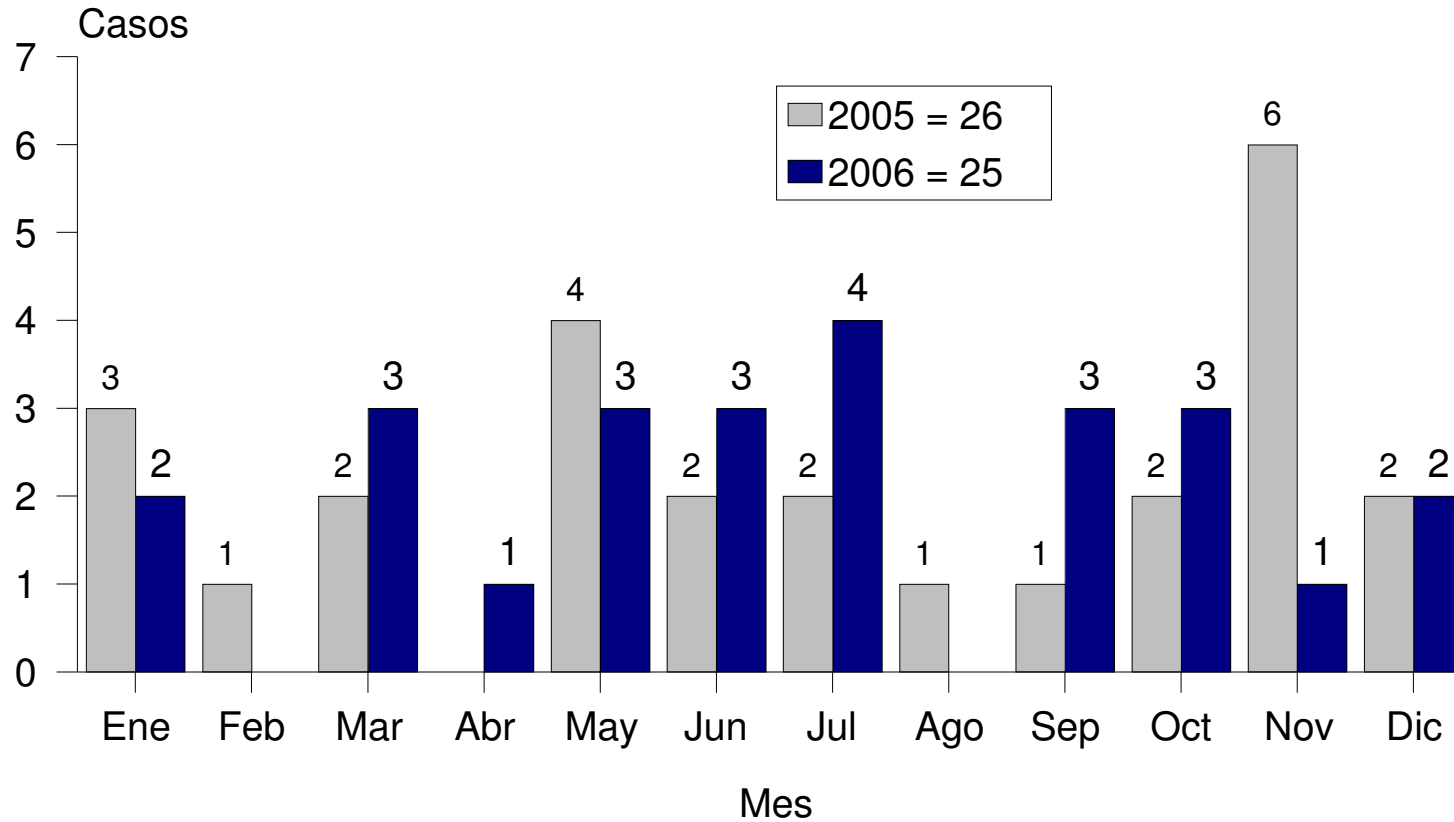
Datos 2005: Observatorio Metropolitano de Cali. (Fiscalía, Policía Nacional, Instituto de Medicina Lega y Ciencias Forenses, Centro Diagnóstico Automotor del Valle, Secretaría de Tránsito, CISALVA, Personería de Cali, Candelaria, Jamundí, La Cumbre, Vijos, Yumbo.

Datos 2006: Fiscalía, Policía Nacional, Instituto de Medicina Lega y Ciencias Forenses, Secretaría de Tránsito de Cali, CISALVA.



Muertes por tránsito en Candelaria

Muertes por tránsito en Candelaria según mes de ocurrencia 2005 - 2006



Elaborado por: Instituto Cisolva/Universidad del Valle.

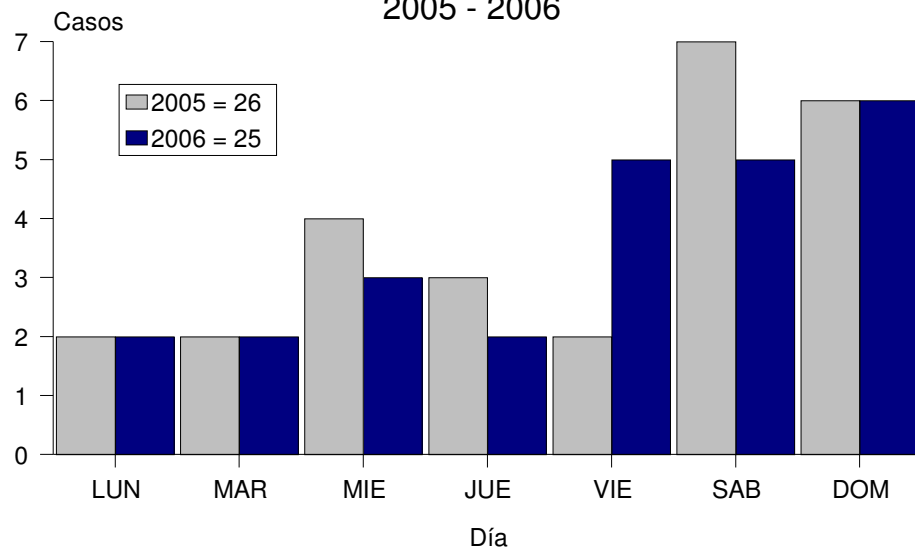
Observatorio Metropolitano de Cali. (Cali, Candelaria, Jamundí, La Cumbre, Vijes, Yumbo)

Datos 2005: Observatorio Metropolitano de Cali. (Fiscalía, Policía Nacional, Instituto de Medicina Lega y Ciencias Forenses, Centro Diagnóstico Automotor del Valle, Secretaría de Tránsito, CICALVA, Personería de Cali, Candelaria, Jamundí, La Cumbre, Vijes, Yumbo.

Datos 2006: Fiscalía, Policía Nacional, Instituto de Medicina Lega y Ciencias Forenses, Secretaría de Tránsito de Cali, CICALVA.

Muertes por tránsito en Candelaria según día de ocurrencia

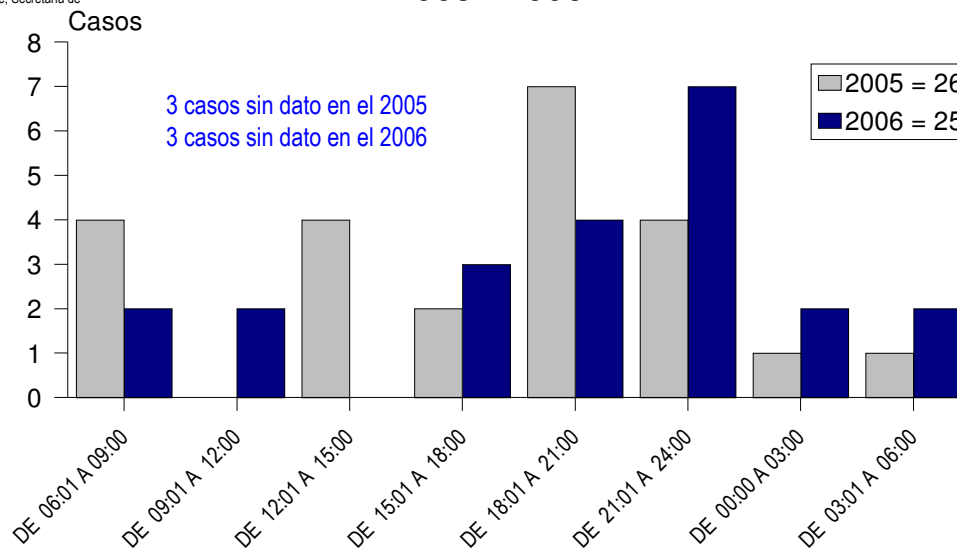
2005 - 2006



Elaborado por: Instituto Cisolva/Universidad del Valle.
 Observatorio Metropolitano de Cali. (Cali, Candelaria, Jamundi, La Cumbre, Vjes, Yumbo)
 Datos 2005: Observatorio Metropolitano de Cali. (Fiscalia, Policia Nacional, Instituto de Medicina Legales y Ciencias Forenses, Centro Diagnóstico Automotor del Valle, Secretaria de Tránsito, CISALVA, Personeria de Cali, Candelaria, Jamundi, La Cumbre, Vjes, Yumbo.
 Datos 2006: Fiscalia, Policia Nacional, Instituto de Medicina Legales y Ciencias Forenses, Secretaria de Tránsito de Cali, CISALVA.

Muertes por tránsito en Candelaria según hora de ocurrencia

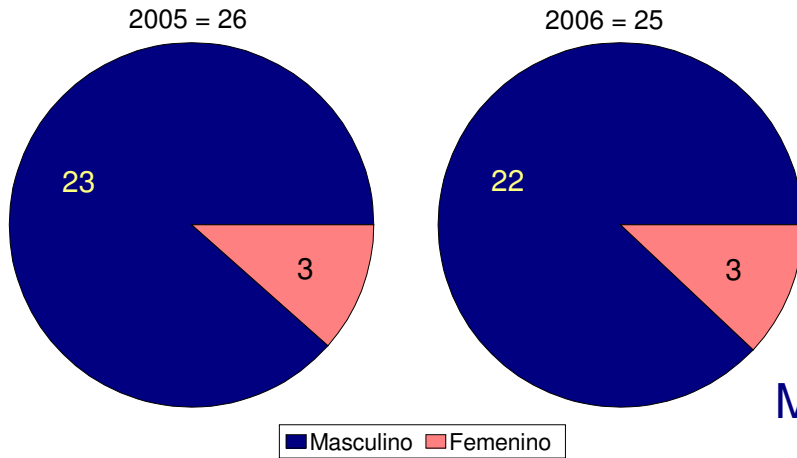
2005 - 2006



Elaborado por: Instituto Cisolva/Universidad del Valle.
 Observatorio Metropolitano de Cali. (Cali, Candelaria, Jamundi, La Cumbre, Vjes, Yumbo)
 Datos 2005: Observatorio Metropolitano de Cali. (Fiscalia, Policia Nacional, Instituto de Medicina Legales y Ciencias Forenses, Centro Diagnóstico Automotor del Valle, Secretaria de Tránsito, CISALVA, Personeria de Cali, Candelaria, Jamundi, La Cumbre, Vjes, Yumbo.
 Datos 2006: Fiscalia, Policia Nacional, Instituto de Medicina Legales y Ciencias Forenses, Secretaria de Tránsito de Cali, CISALVA.

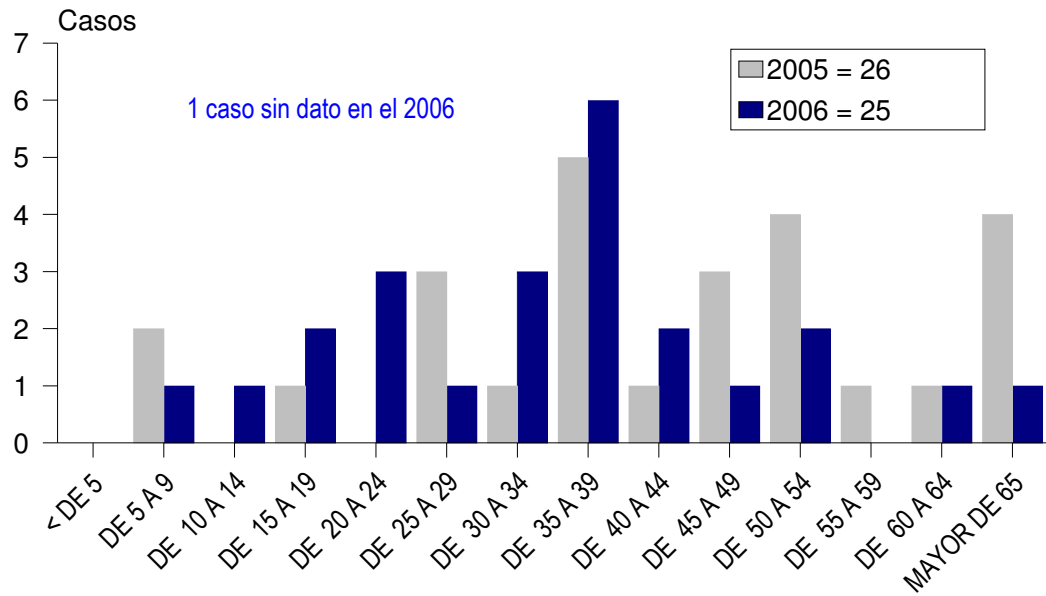
Muertes por tránsito en Candelaria según sexo de la víctima

2005 - 2006



Muertes por tránsito en Candelaria según edad

2005 - 2006

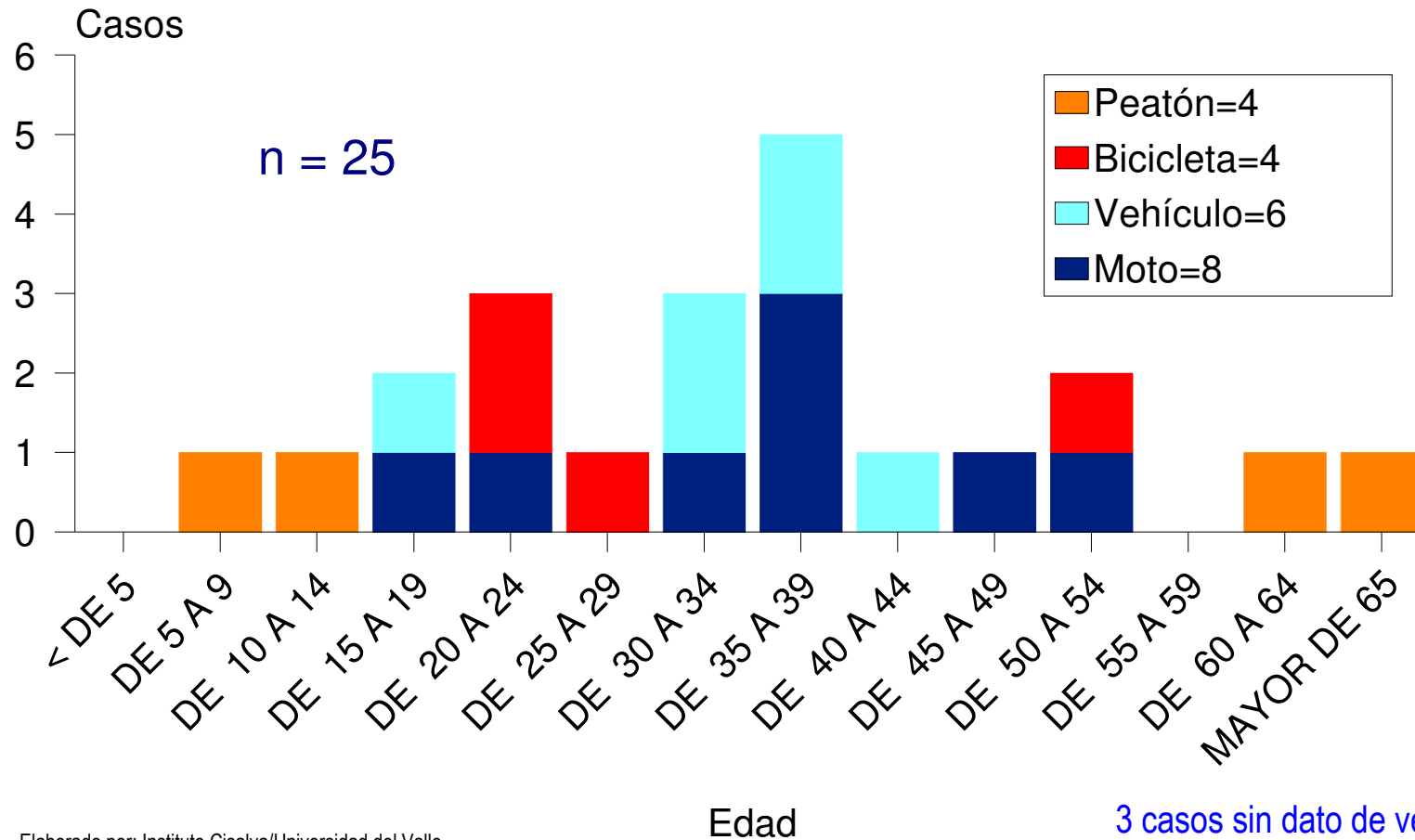


Elaborado por: Instituto Cisalva/Universidad del Valle.
 Observatorio Metropolitano de Cali. (Cali, Candelaria, Jamundí, La Cumbre, Vijes, Yumbo)
 Datos 2005: Observatorio Metropolitano de Cali. (Fiscalía, Policía Nacional, Instituto de Medicina Legales y Ciencias Forenses, Centro Diagnóstico Automotor del Valle, Secretaría de Tránsito, CISALVA, Personería de Cali, Candelaria, Jamundí, La Cumbre, Vijes, Yumbo.
 Datos 2006: Fiscalía, Policía Nacional, Instituto de Medicina Legales y Ciencias Forenses, Secretaría de Tránsito de Cali, CISALVA.

Elaborado por: Instituto Cisalva/Universidad del Valle.
 Observatorio Metropolitano de Cali. (Cali, Candelaria, Jamundí, La Cumbre, Vijes, Yumbo)
 Datos 2005: Observatorio Metropolitano de Cali. (Fiscalía, Policía Nacional, Instituto de Medicina Legales y Ciencias Forenses, Centro Diagnóstico Automotor del Valle, Secretaría de Tránsito, CISALVA, Personería de Cali, Candelaria, Jamundí, La Cumbre, Vijes, Yumbo.
 Datos 2006: Fiscalía, Policía Nacional, Instituto de Medicina Legales y Ciencias Forenses, Secretaría de Tránsito de Cali, CISALVA.

Muertes por tránsito en Candelaria según vehículo de la víctima y edad

Enero - Diciembre 2006



Elaborado por: Instituto Cisalva/Universidad del Valle.

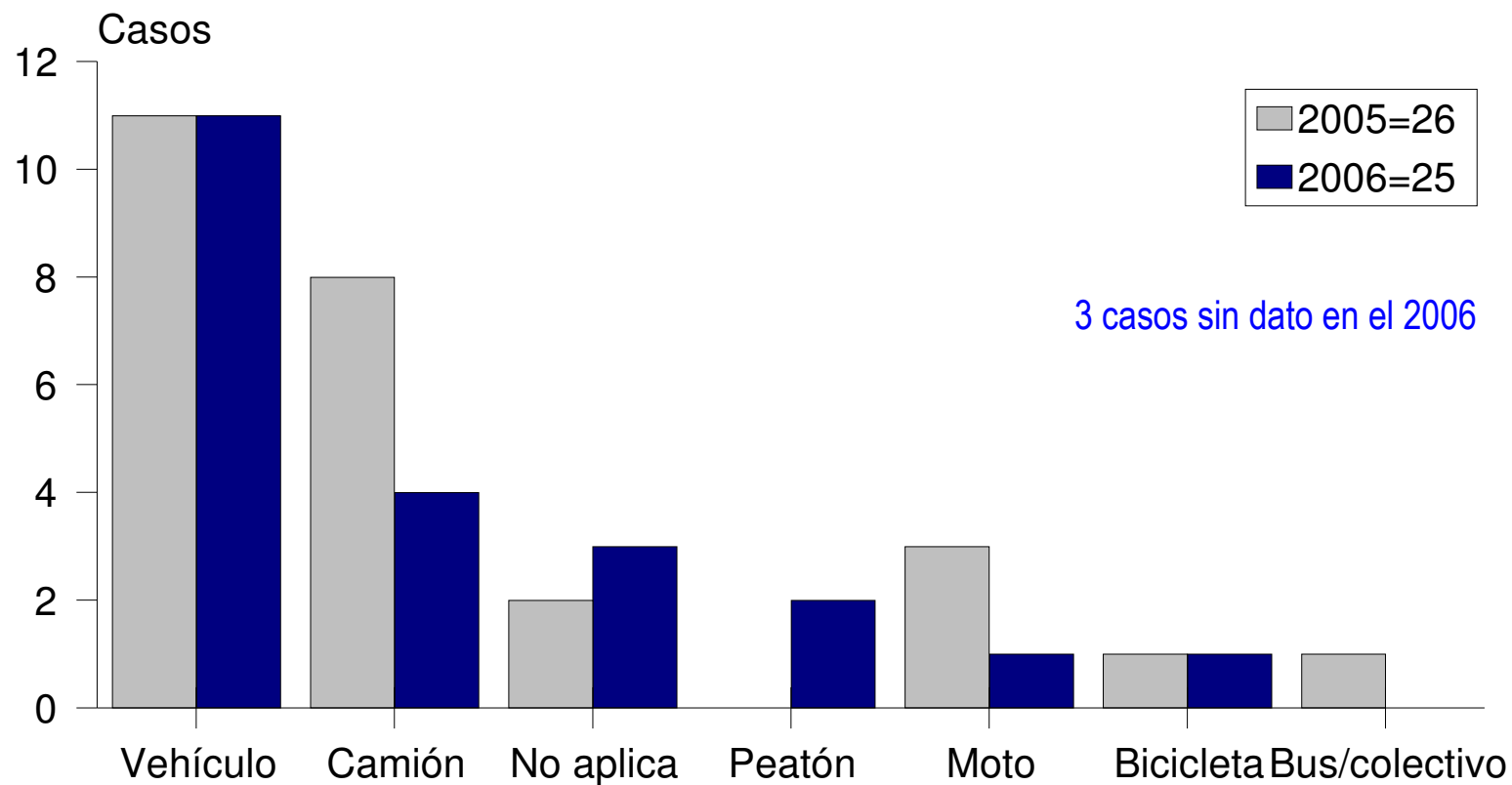
Observatorio Metropolitano de Cali. (Cali, Candelaria, Jamundí, La Cumbre, Vijes, Yumbo)

Datos 2006: Fiscalía, Policía Nacional, Instituto de Medicina Lega y Ciencias Forenses, Secretaría de Tránsito de Cali, CISALVA.

3 casos sin dato de vehículo
1 caso sin dato de edad

Muertes por tránsito en Candelaria según tipo de contraparte

2005 - 2006



Elaborado por: Instituto Cisolva/Universidad del Valle.

Observatorio Metropolitano de Cali. (Cali, Candelaria, Jamundí, La Cumbre, Vijes, Yumbo)

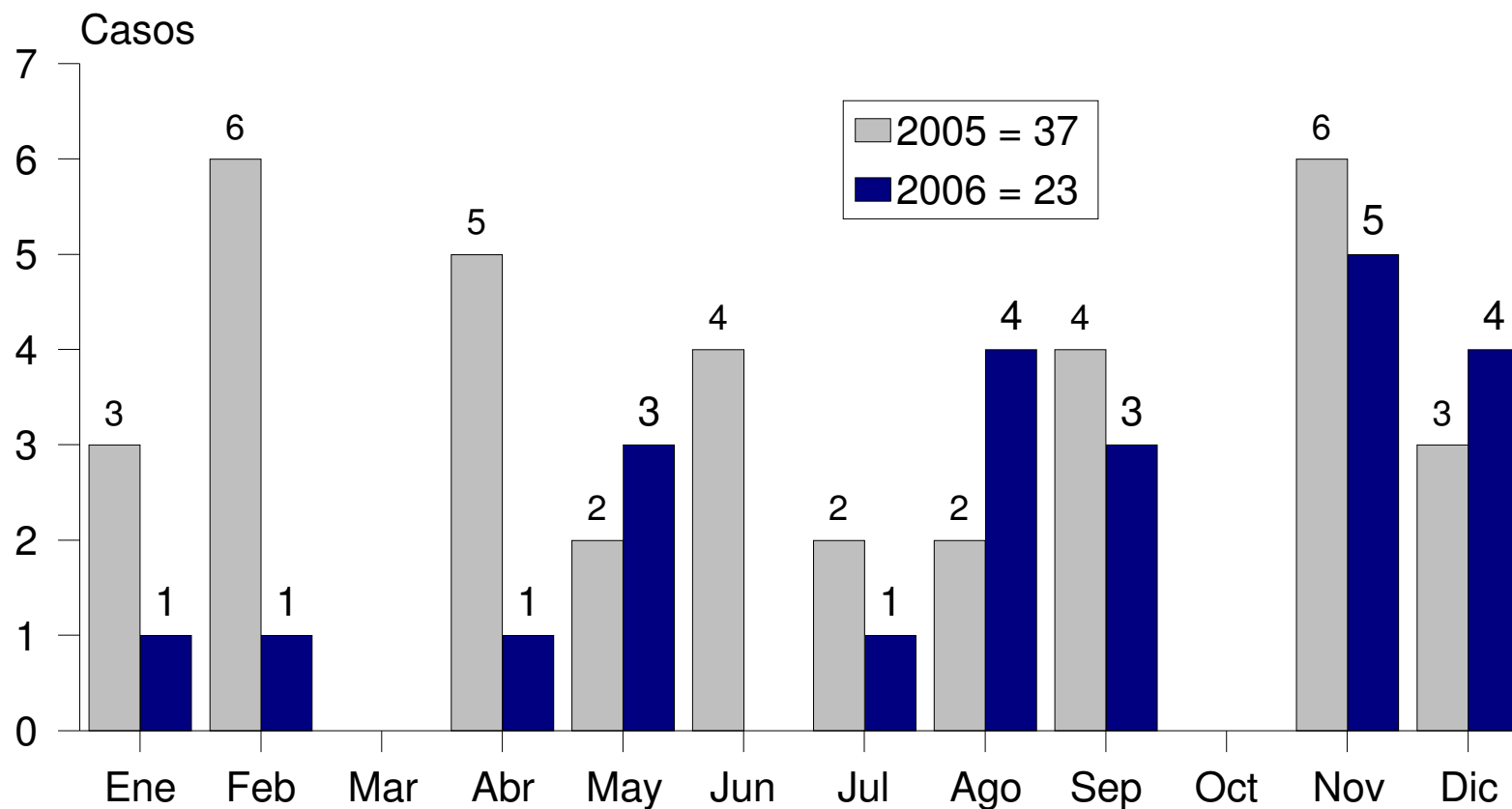
Datos 2005: Observatorio Metropolitano de Cali. (Fiscalía, Policía Nacional, Instituto de Medicina Lega y Ciencias Forenses, Centro Diagnóstico Automotor del Valle, Secretaría de Tránsito, CISALVA, Personería de Cali, Candelaria, Jamundí, La Cumbre, Vijes, Yumbo.

Datos 2006: Fiscalía, Policía Nacional, Instituto de Medicina Lega y Ciencias Forenses, Secretaría de Tránsito de Cali, CISALVA.



Muertes por tránsito en Yumbo

Muertes por tránsito en Yumbo según mes de ocurrencia 2005 - 2006



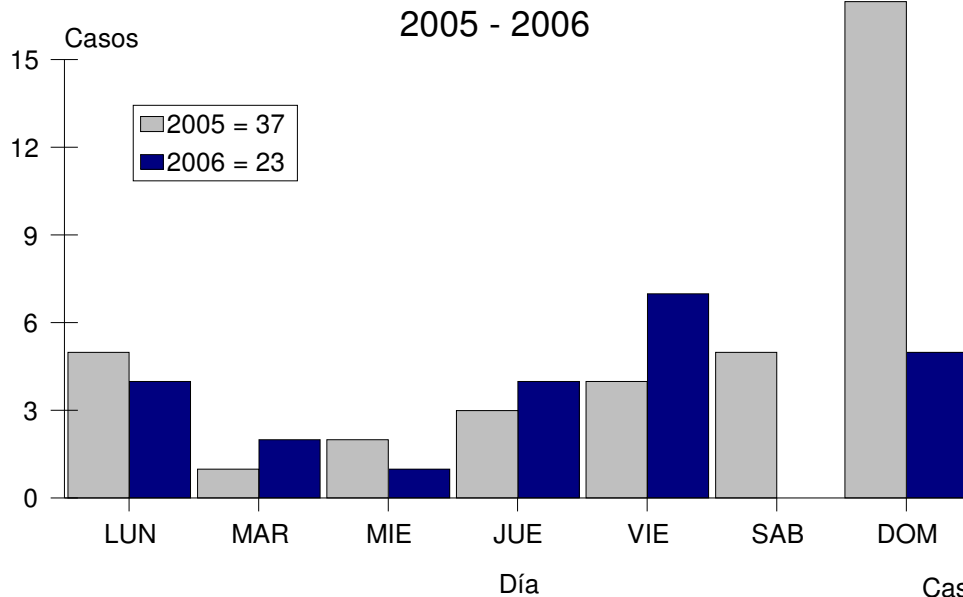
Elaborado por: Instituto Cisolva/Universidad del Valle.

Observatorio Metropolitano de Cali. (Cali, Candelaria, Jamundí, La Cumbre, Vijes, Yumbo)

Datos 2005: Observatorio Metropolitano de Cali. (Fiscalía, Policía Nacional, Instituto de Medicina Lega y Ciencias Forenses, Centro Diagnóstico Automotor del Valle, Secretaría de Tránsito, CISALVA, Personería de Cali, Candelaria, Jamundí, La Cumbre, Vijes, Yumbo.

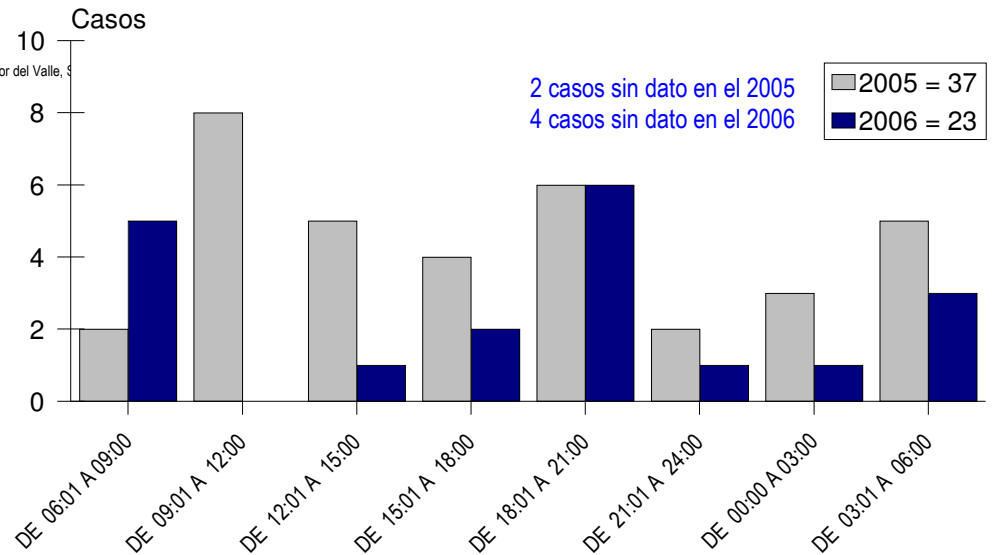
Datos 2006: Fiscalía, Policía Nacional, Instituto de Medicina Lega y Ciencias Forenses, Secretaría de Tránsito de Cali, CISALVA.

Muertes por tránsito en Yumbo según día de ocurrencia



Muertes por tránsito en Yumbo según hora de ocurrencia

2005 - 2006

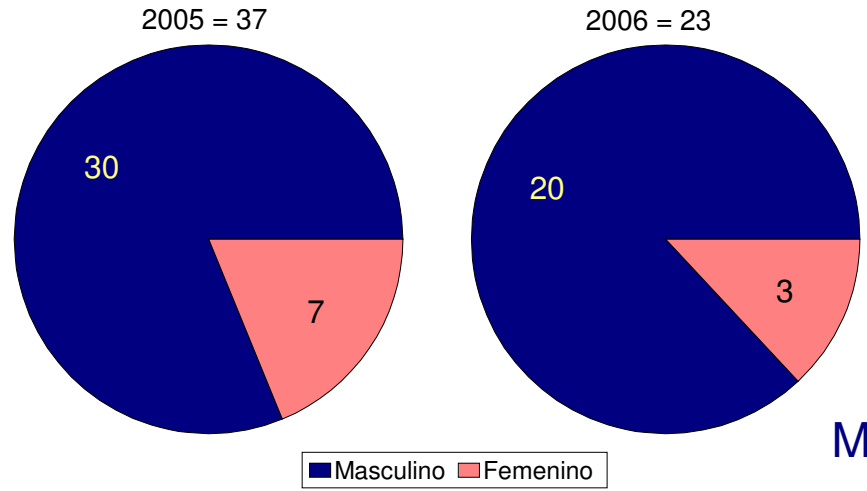


Elaborado por: Instituto Civalva/Universidad del Valle.
Observatorio Metropolitano de Cali. (Cali, Candelaria, Jamundi, La Cumbre, Vijos, Yumbo)
Datos 2005: Observatorio Metropolitano de Cali. (Fiscalía, Policía Nacional, Instituto de Medicina Legales y Ciencias Forenses, Centro Diagnóstico Automotor del Valle, Tránsito, CIVALVA, Personería de Cali, Candelaria, Jamundi, La Cumbre, Vijos, Yumbo.
Datos 2006: Fiscalía, Policía Nacional, Instituto de Medicina Legales y Ciencias Forenses, Secretaría de Tránsito de Cali, CIVALVA.

Elaborado por: Instituto Civalva/Universidad del Valle.
Observatorio Metropolitano de Cali. (Cali, Candelaria, Jamundi, La Cumbre, Vijos, Yumbo)
Datos 2005: Observatorio Metropolitano de Cali. (Fiscalía, Policía Nacional, Instituto de Medicina Legales y Ciencias Forenses, Centro Diagnóstico Automotor del Valle, Secretaría de Tránsito, CIVALVA, Personería de Cali, Candelaria, Jamundi, La Cumbre, Vijos, Yumbo.
Datos 2006: Fiscalía, Policía Nacional, Instituto de Medicina Legales y Ciencias Forenses, Secretaría de Tránsito de Cali, CIVALVA.

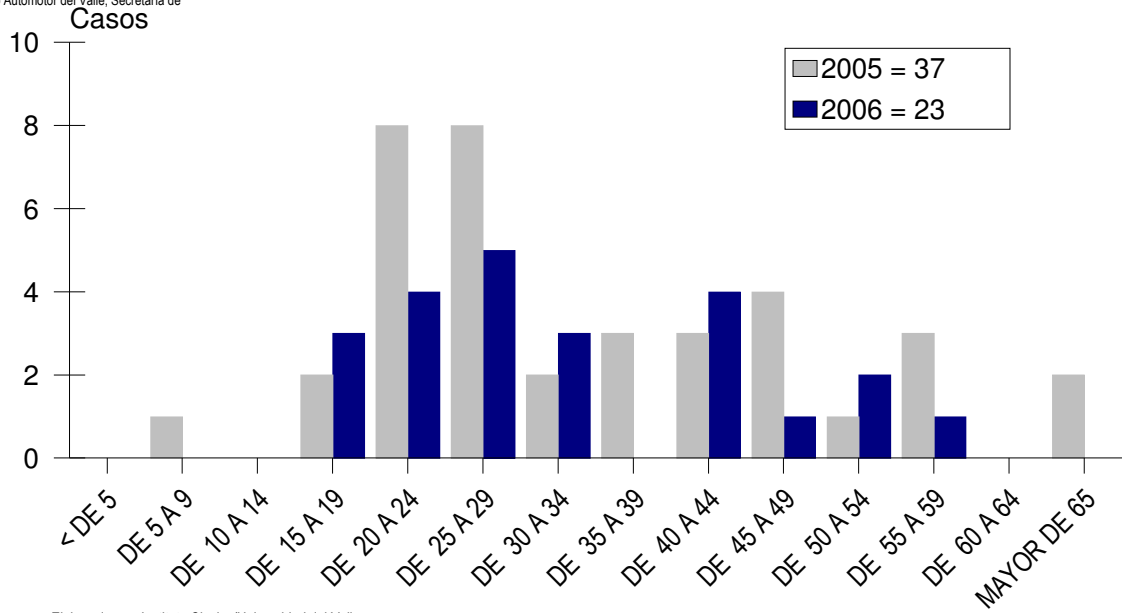
Muertes por tránsito en Yumbo según sexo de la víctima

2005 - 2006



Muertes por tránsito en Yumbo según edad

2005 - 2006

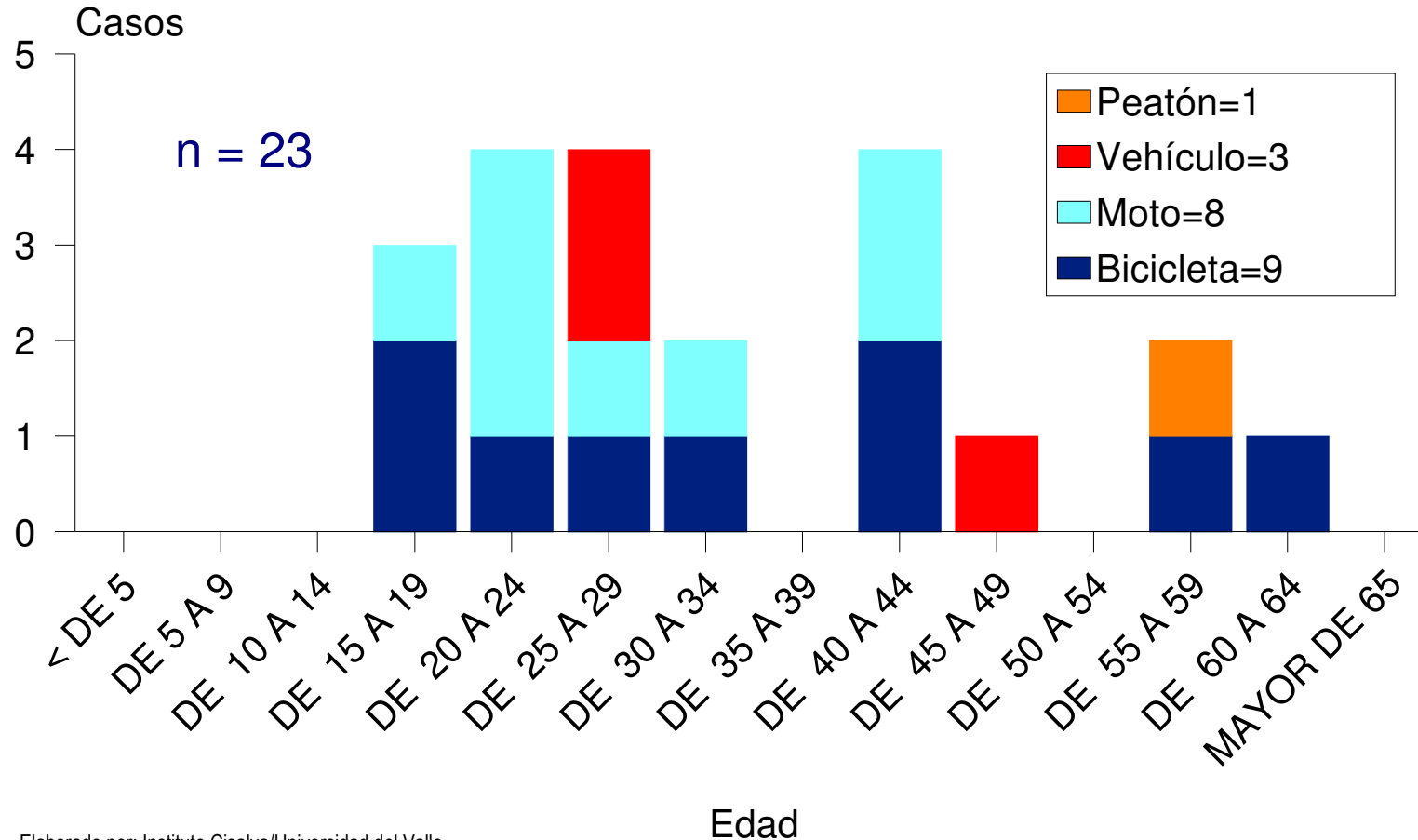


Elaborado por: Instituto Cisalva/Universidad del Valle.
 Observatorio Metropolitano de Cali. (Cali, Candelaria, Jamundi, La Cumbre, Vijes, Yumbo)
 Datos 2005: Observatorio Metropolitano de Cali. (Fiscalía, Policía Nacional, Instituto de Medicina Legales y Ciencias Forenses, Centro Diagnóstico Automotor del Valle, Secretaría de Tránsito, CISALVA, Personería de Cali, Candelaria, Jamundi, La Cumbre, Vijes, Yumbo.
 Datos 2006: Fiscalía, Policía Nacional, Instituto de Medicina Legales y Ciencias Forenses, Secretaría de Tránsito de Cali, CISALVA.

Elaborado por: Instituto Cisalva/Universidad del Valle.
 Observatorio Metropolitano de Cali. (Cali, Candelaria, Jamundi, La Cumbre, Vijes, Yumbo)
 Datos 2005: Observatorio Metropolitano de Cali. (Fiscalía, Policía Nacional, Instituto de Medicina Legales y Ciencias Forenses, Centro Diagnóstico Automotor del Valle, Secretaría de Tránsito, CISALVA, Personería de Cali, Candelaria, Jamundi, La Cumbre, Vijes, Yumbo.
 Datos 2006: Fiscalía, Policía Nacional, Instituto de Medicina Legales y Ciencias Forenses, Secretaría de Tránsito de Cali, CISALVA.

Muertes por tránsito en Yumbo según vehículo de la víctima y edad

Enero - Diciembre 2006



Elaborado por: Instituto Cisalva/Universidad del Valle.

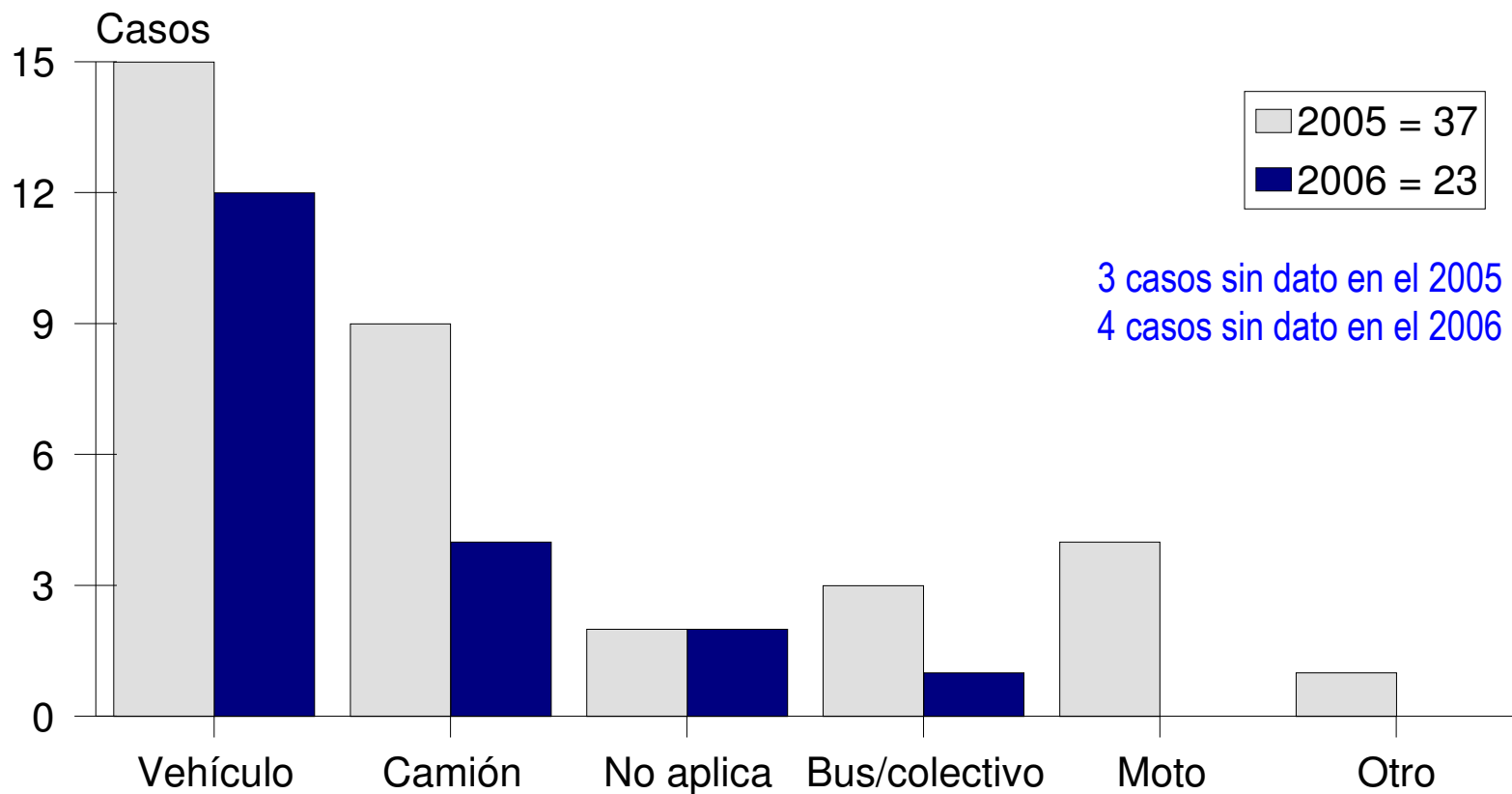
Observatorio Metropolitano de Cali. (Cali, Candelaria, Jamundí, La Cumbre, Vijos, Yumbo)

Datos 2006: Fiscalía, Policía Nacional, Instituto de Medicina Lega y Ciencias Forenses, Secretaría de Tránsito de Cali, CISALVA.

2 casos sin dato de vehículo

Muertes por tránsito en Yumbo según tipo de contraparte

2005 - 2006



Elaborado por: Instituto Cisolva/Universidad del Valle.

Observatorio Metropolitano de Cali. (Cali, Candelaria, Jamundí, La Cumbre, Vijes, Yumbo)

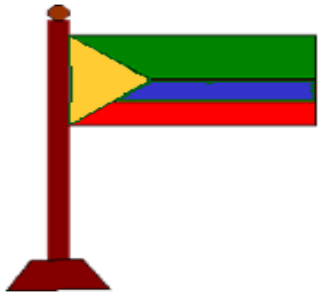
Datos 2005: Observatorio Metropolitano de Cali. (Fiscalía, Policía Nacional, Instituto de Medicina Lega y Ciencias Forenses, Centro Diagnóstico Automotor del Valle, Secretaría de Tránsito, CISALVA, Personería de Cali, Candelaria, Jamundí, La Cumbre, Vijes, Yumbo.

Datos 2006: Fiscalía, Policía Nacional, Instituto de Medicina Lega y Ciencias Forenses, Secretaría de Tránsito de Cali, CISALVA.



Muertes por tránsito en el municipio de Vijos

- Enero 4, miércoles a las 1PM. Hombre de 59 años conductor de motocicleta colisiona contra un vehículo. Hechos en zona rural del municipio.
- Abril 15, sábado a las 9AM. Hombre de 82 años peatón atropellado por camión. Hechos en zona rural del municipio.
- Abril 23, domingo a las 9PM. Hombre de 47 años pasajero de vehículo que colisiona con bus de servicio público. Hechos en vía departamental.
- Julio 20, jueves a las 7AM. Mujer de 21 años ciclista atropellada por camión. Hechos en área urbana del municipio.



Muertes por tránsito en el municipio de La Cumbre

- Mayo 15, lunes a las 9 AM. Hombre de 59 años atropellado por un tren. Hechos en zona rural del municipio.
- Junio 16, domingo a las 3PM. Hombre de 77 años atropellado por moto. Hechos en área urbana del municipio.

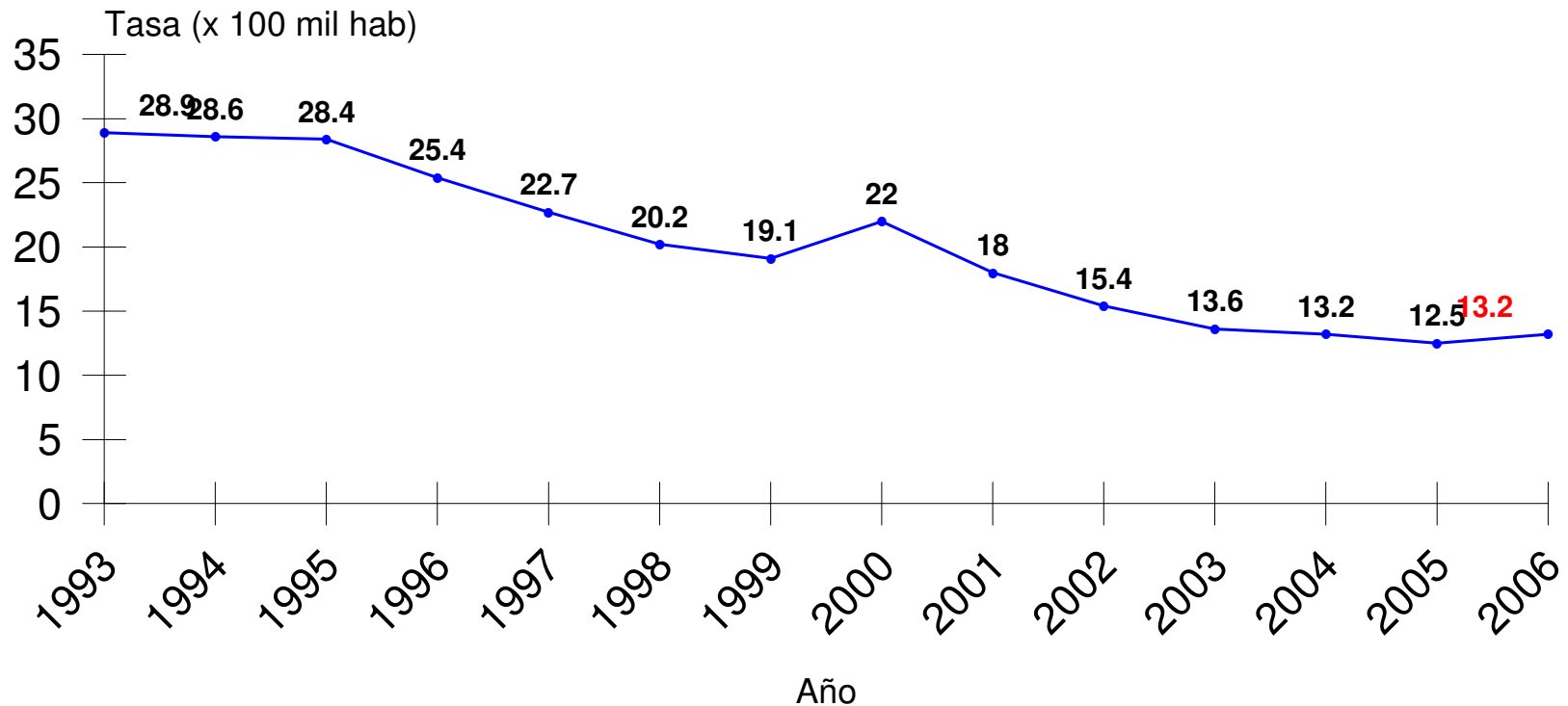
República de Colombia



Santiago de Cali

Muertes por tránsito en Cali

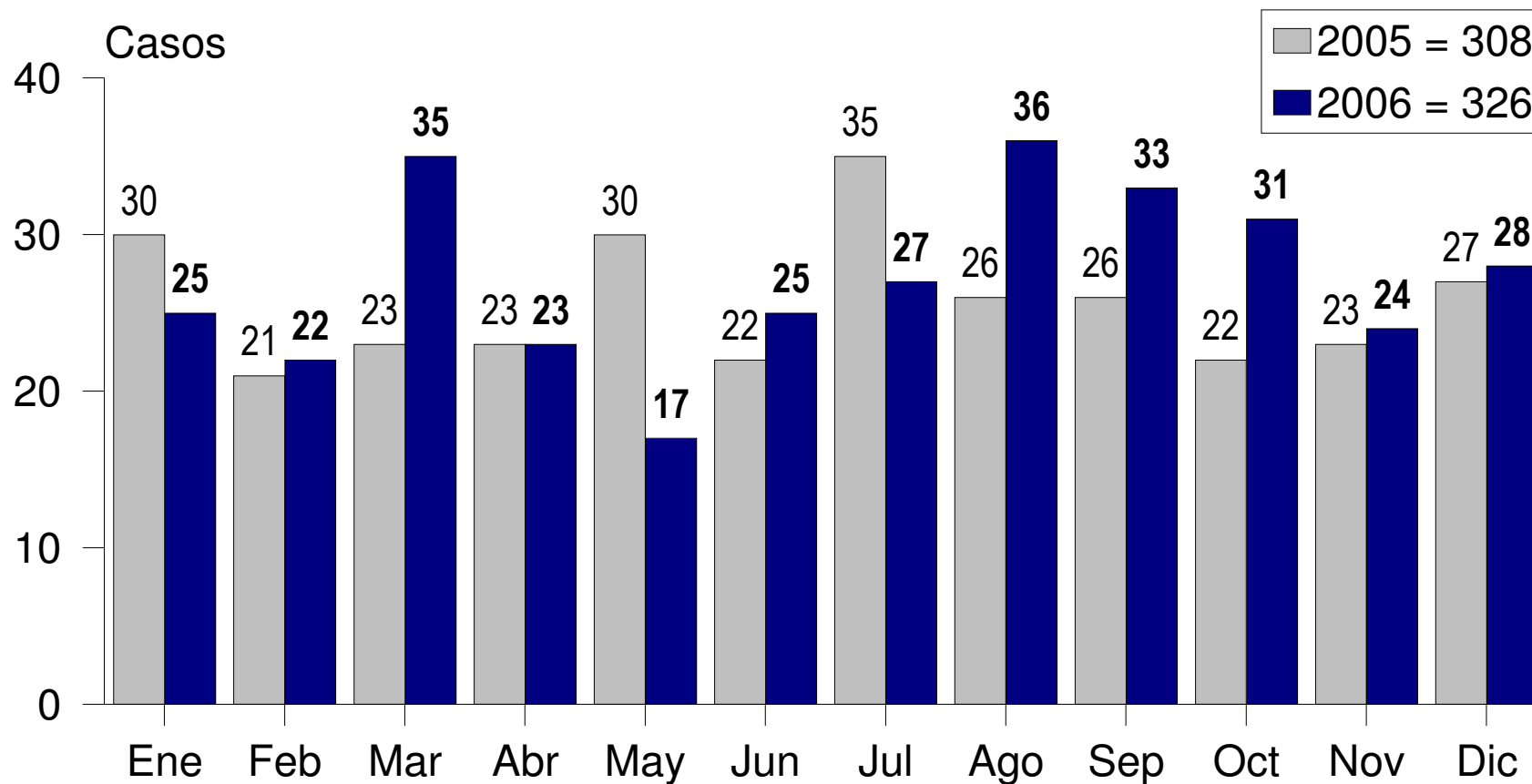
Tendencia de mortalidad en tránsito en Cali. 1993 - 2006



Elaborado por Instituto CISALVA/UNIVERSIDAD DEL VALLE. Datos de 1983 a 1993: SSPM. Datos de 1994 a 2004: Sistema de Vigilancia de Mortalidad por Causa Externa Cali (Fiscalía, Policía, Instituto de Medicina Legal, Centro Diagnóstico Automotor del Valle, Secretaría de Tránsito, Sijín, DAS, CTI, Secretaría de Gobierno, CISALVA. Datos 2005: Observatorio Metropolitano de Cali. (Fiscalía, Policía Nacional, Instituto de Medicina Lega y Ciencias Forenses, Centro Diagnóstico Automotor del Valle, Secretaría de Tránsito, CISALVA, Personería de Cali, Candelaria, Jamundí, La Cumbre, Vijes, Yumbo). Datos 2006 : Observatorio Metropolitano de Cali. (Fiscalía, Policía Nacional, Instituto de Medicina Lega y Ciencias Forenses, Secretaría de Tránsito, CISALVA, Observatorio Social, Candelaria, Jamundí, La Cumbre, Vijes, Yumbo). Datos de la población para Cali fueron tomados de las proyecciones de población del DANE

Mortalidad en tránsito según mes de ocurrencia en Cali.

Enero Diciembre 2005 - 2006



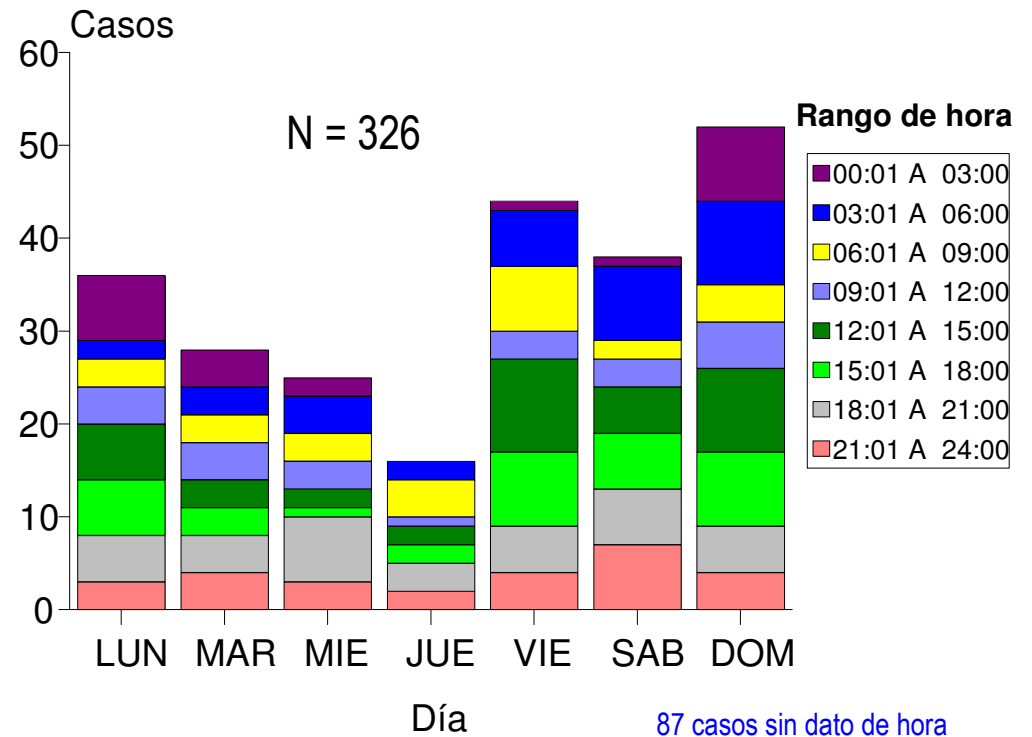
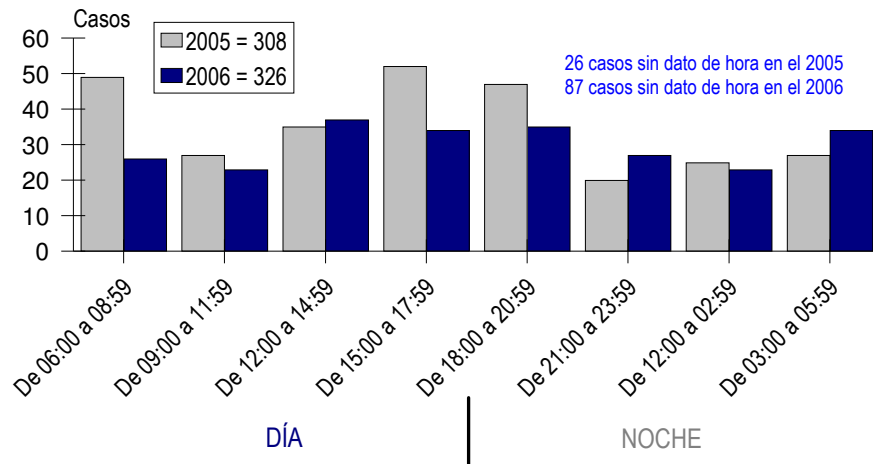
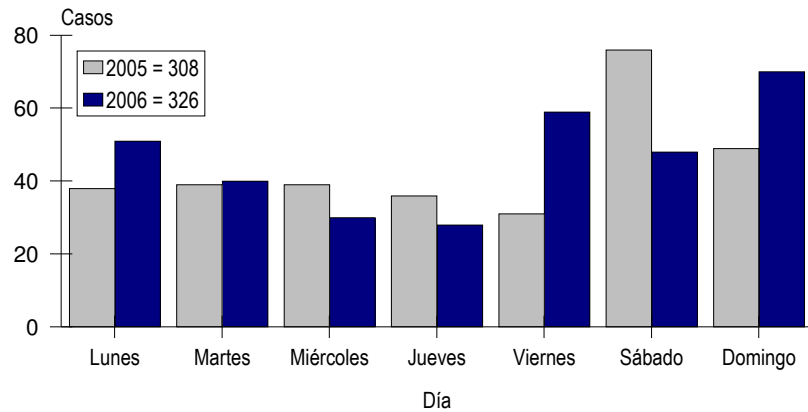
Elaborado por: Instituto Cisolva/Universidad del Valle.

Observatorio Metropolitano de Cali (Cali, Candelaria, Jamundí, La Cumbre, Vijes, Yumbo).

Datos 2005: Observatorio Metropolitano de Cali. (Fiscalía, Policía Nacional, Instituto de Medicina Legal y Ciencias Forenses, Centro Diagnóstico Automotor del Valle, Secretaría de Tránsito, CICALVA, Personería de Cali, Candelaria, Jamundí, LaCumbre, Vijes, Yumbo).

Datos 2006: Fiscalía, Policía, Instituto de Medicina Lega y Ciencias Forensesl, Centro Diagnóstico Automotor del Valle, Secretaría de Tránsito, Observatorio social, CICALVA.

Mortalidad en tránsito según día y hora de ocurrencia de los hechos en Cali. Enero Diciembre 2005 - 2006



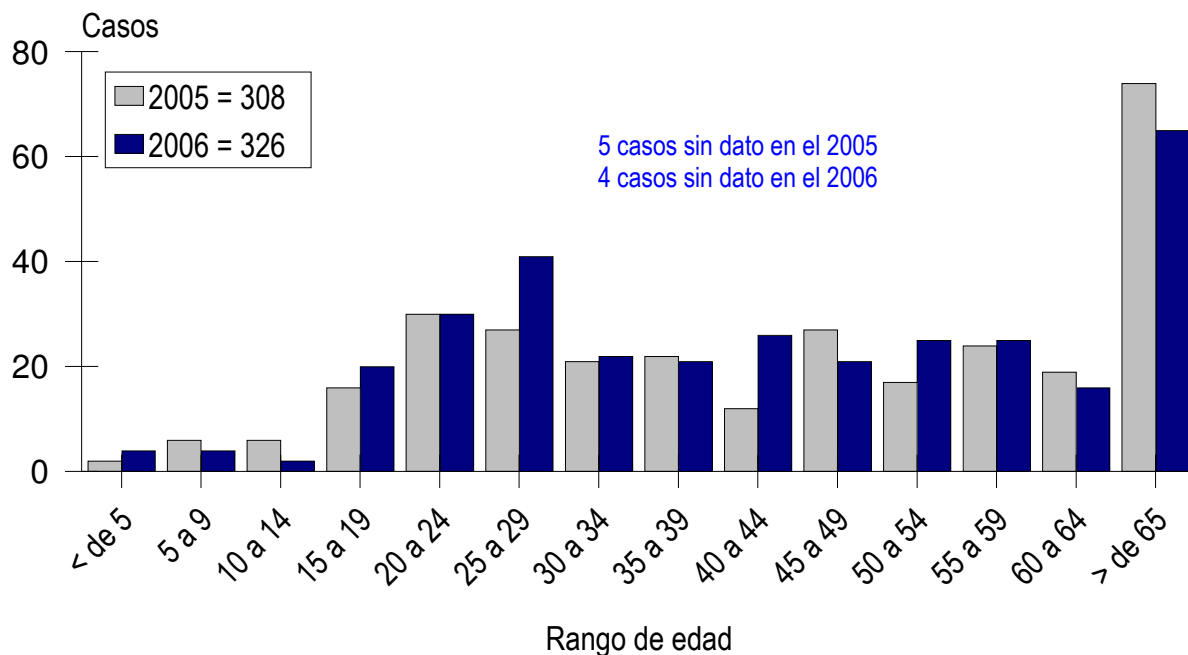
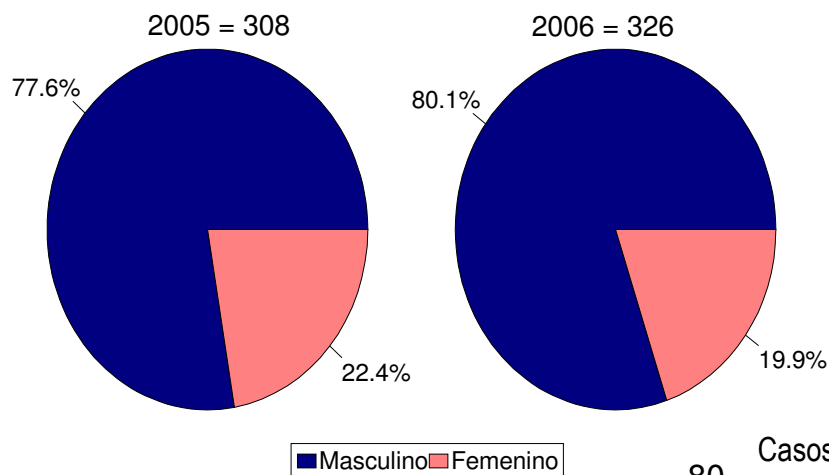
Elaborado por: Instituto Cisalva/Universidad del Valle.

Observatorio Metropolitano de Cali (Cali, Candelaria, Jamundí, La Cumbre, Vijes, Yumbo).

Datos 2005: Observatorio Metropolitano de Cali. (Fiscalía, Policía Nacional, Instituto de Medicina Legal y Ciencias Forenses, Centro Diagnóstico Automotor del Valle, Secretaría de Tránsito, CISALVA, Personería de Cali, Candelaria, Jamundi, LaCumbre, Vijes, Yumbo).

Datos 2006: Fiscalía, Policía, Instituto de Medicina Lega y Ciencias Forensesl, Centro Diagnóstico Automotor del Valle, Secretaría de Tránsito, Observatorio social, CISALVA.

Mortalidad en tránsito según edad y sexo de la víctima en Cali. Enero Diciembre 2005 - 2006



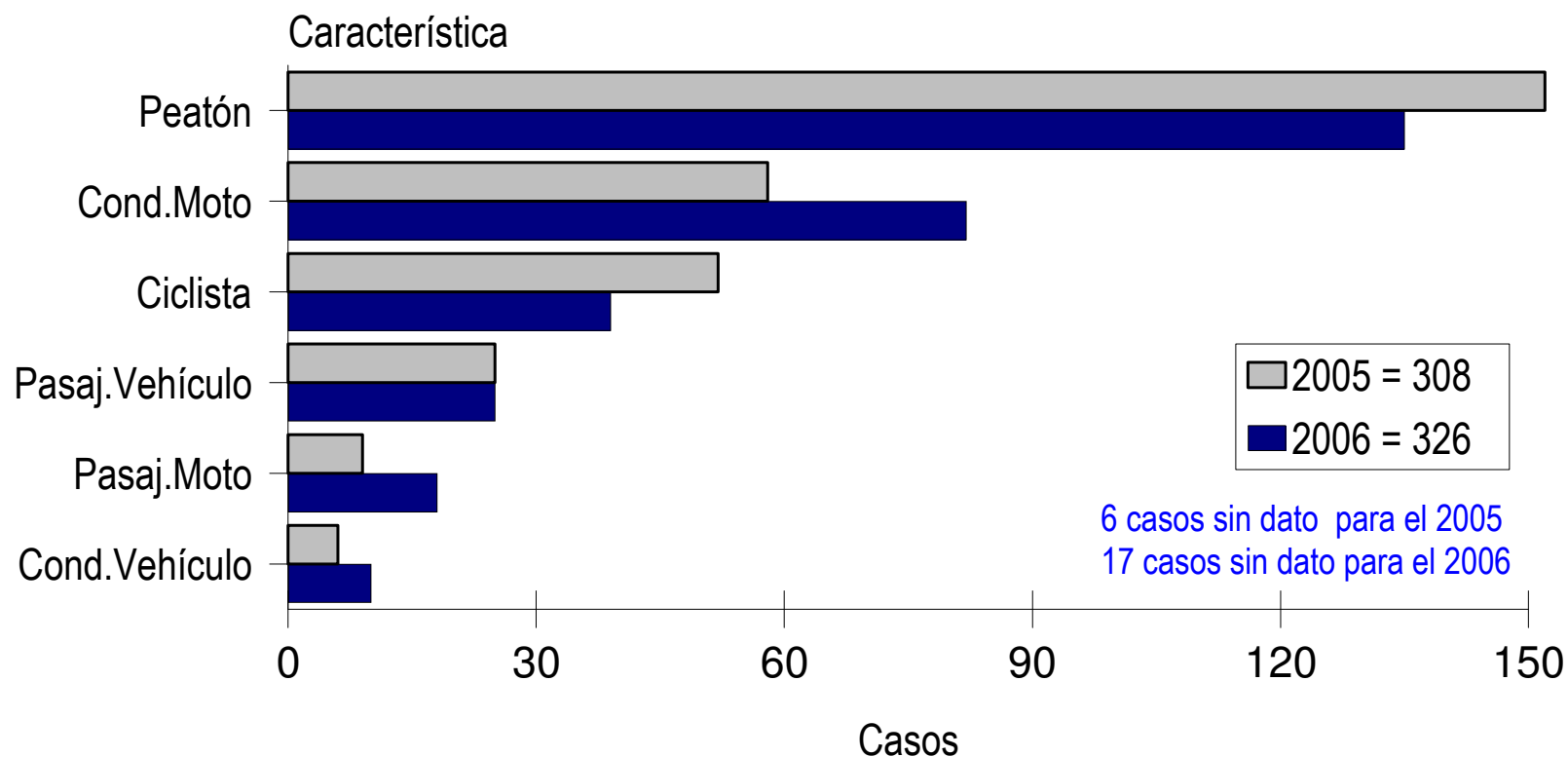
Elaborado por: Instituto Cisalva/Universidad del Valle.

Observatorio Metropolitano de Cali (Cali, Candelaria, Jamundí, La Cumbre, Vijes, Yumbo).

Datos 2005: Observatorio Metropolitano de Cali. (Fiscalía, Policía Nacional, Instituto de Medicina Legal y Ciencias Forenses, Centro Diagnóstico Automotor del Valle, Secretaría de Tránsito, CISALVA, Personería de Cali, Candelaria, Jamundi, LaCumbre, Vijes, Yumbo).

Datos 2006: Fiscalía, Policía, Instituto de Medicina Legal y Ciencias Forenses, Centro Diagnóstico Automotor del Valle, Secretaría de Tránsito, Observatorio social, CISALVA.

Mortalidad en tránsito según características de la víctima Cali. Enero Diciembre 2005 - 2006



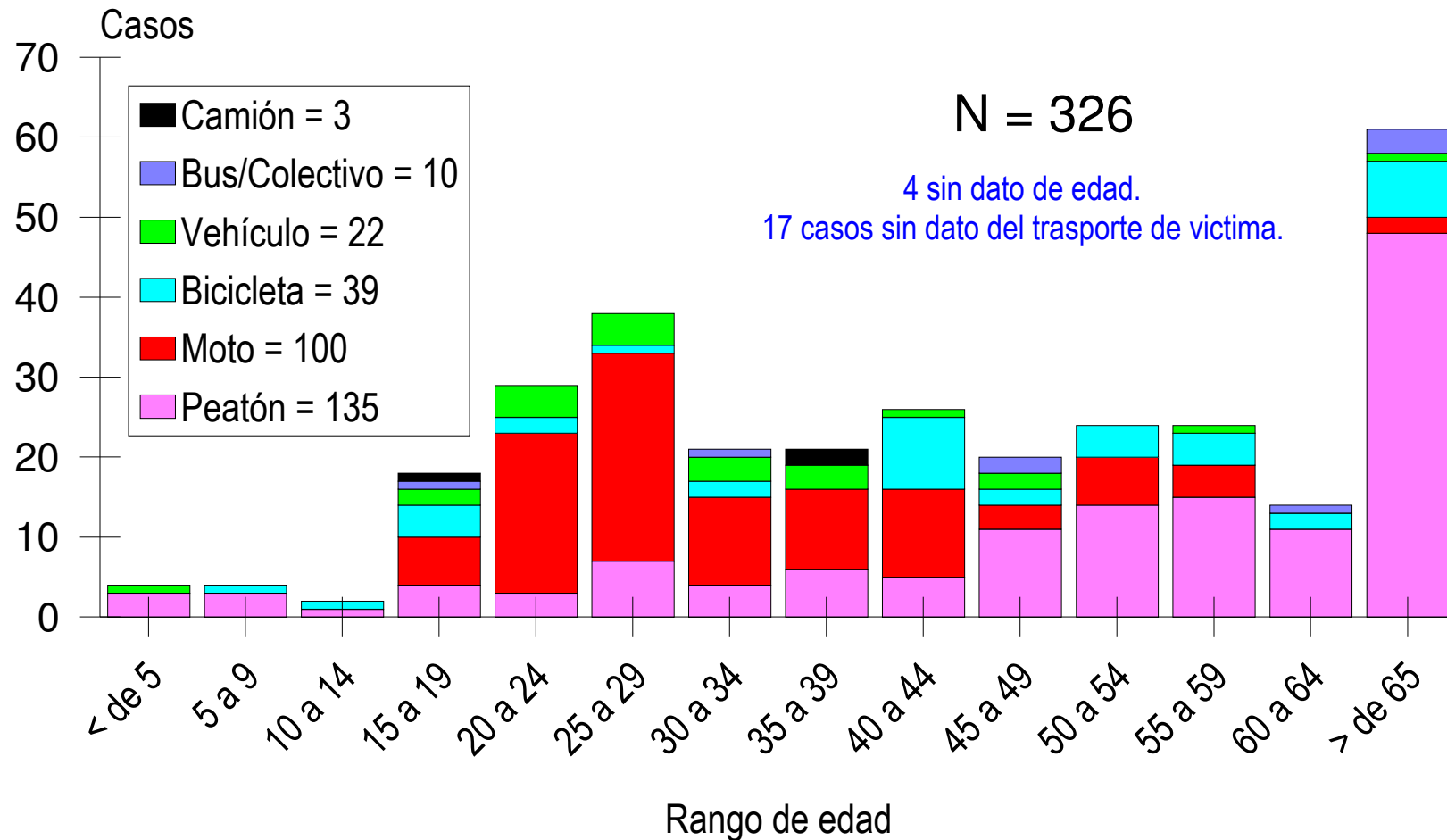
Elaborado por: Instituto Cisolva/Universidad del Valle.

Observatorio Metropolitano de Cali (Cali, Candelaria, Jamundí, La Cumbre, Vijos, Yumbo).

Datos 2005: Observatorio Metropolitano de Cali. (Fiscalía, Policía Nacional, Instituto de Medicina Legal y Ciencias Forenses, Centro Diagnóstico Automotor del Valle, Secretaría de Tránsito, CICALVA, Personeria de Cali, Candelaria, Jamundí, LaCumbre, Vijos, Yumbo).

Datos 2006: Fiscalía, Policía, Instituto de Medicina Lega y Ciencias Forensesl, Centro Diagnóstico Automotor del Valle, Secretaría de Tránsito, Observatorio social, CICALVA.

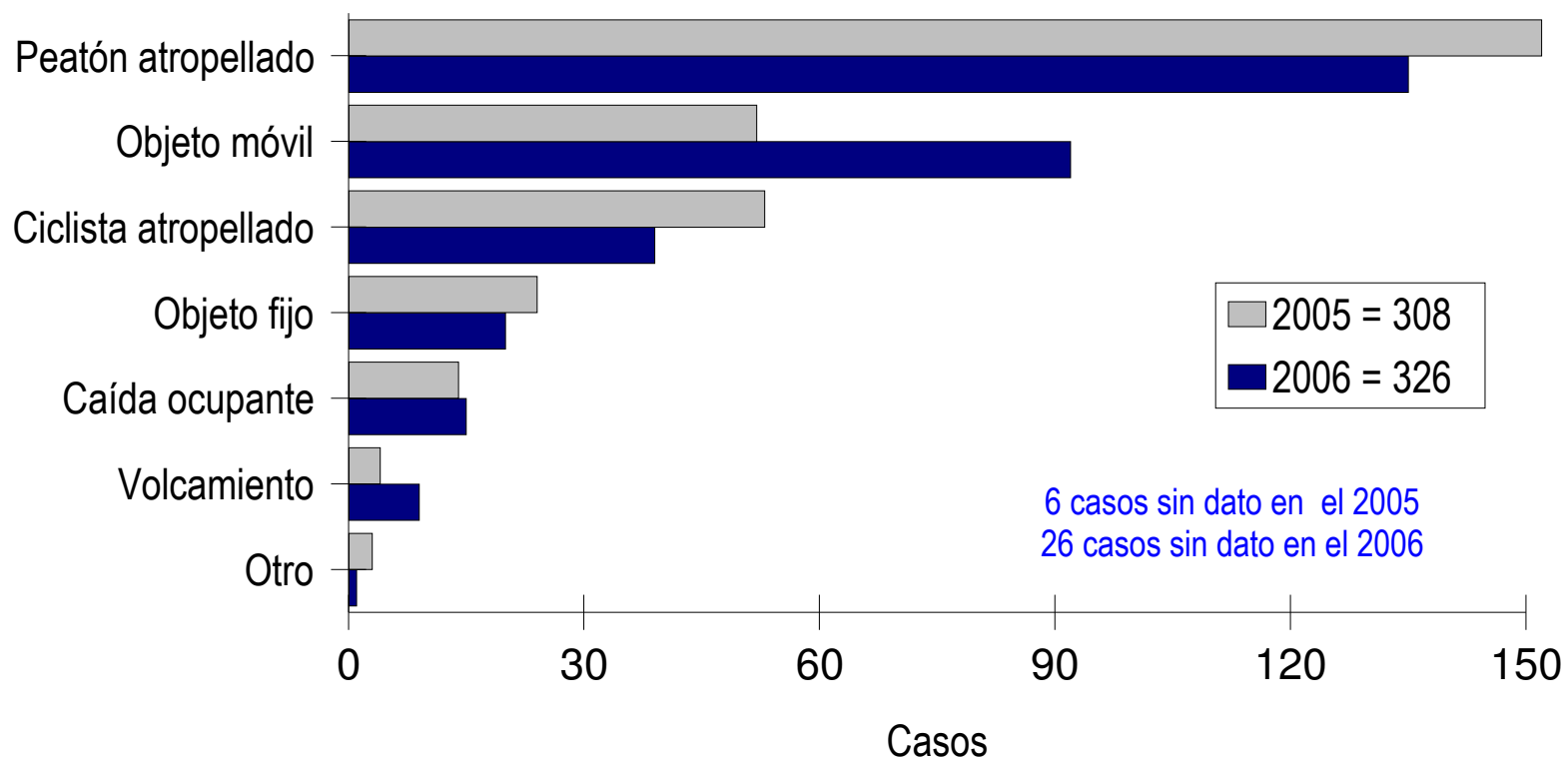
Mortalidad en tránsito según edad y tipo de transporte de la víctima. Cali. Enero Diciembre 2006



Elaborado por: Instituto Cisolva/Universidad del Valle.

Datos 2006 : Observatorio Metropolitano de Cali. (Fiscalía, Policía Nacional, Instituto de Medicina Legal y Ciencias Forenses,, Secretaría de Tránsito, CICALVA, Observatorio Social, Candelaria, Jamundí, La Cumbre, Vijes, Yumbo).

Mortalidad en tránsito según características del evento Cali. Enero Diciembre 2005 - 2006



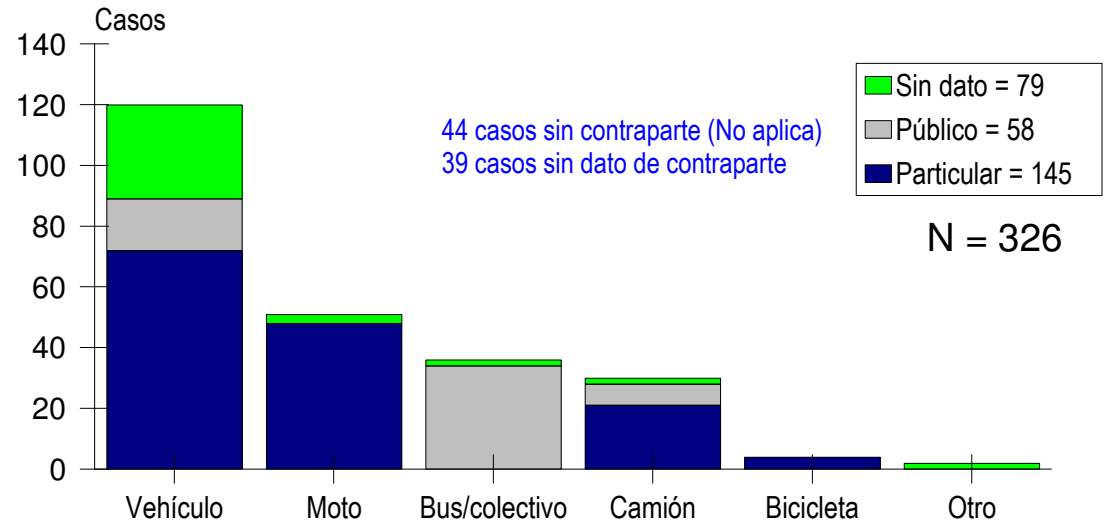
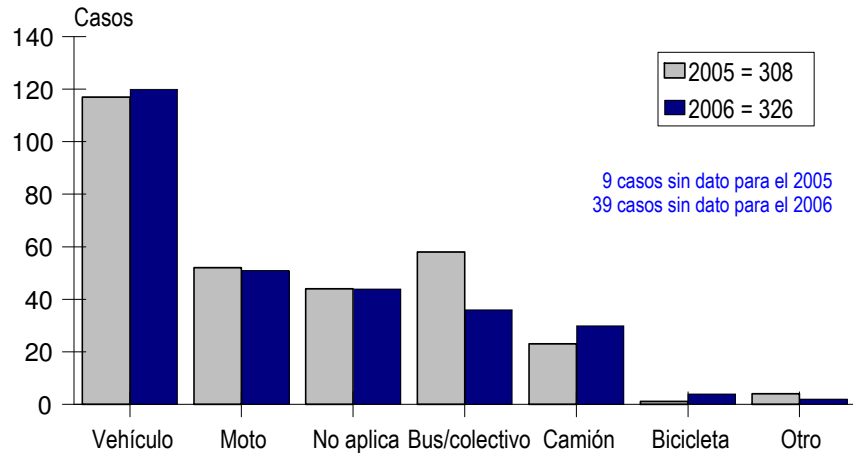
Elaborado por: Instituto Cisolva/Universidad del Valle.

Observatorio Metropolitano de Cali (Cali, Candelaria, Jamundí, La Cumbre, Vijes, Yumbo).

Datos 2005: Observatorio Metropolitano de Cali. (Fiscalía, Policía Nacional, Instituto de Medicina Legal y Ciencias Forenses, Centro Diagnóstico Automotor del Valle, Secretaría de Tránsito, CISALVA, Personería de Cali, Candelaria, Jamundí, LaCumbre, Vijes, Yumbo).

Datos 2006: Fiscalía, Policía, Instituto de Medicina Lega y Ciencias Forensesl, Centro Diagnóstico Automotor del Valle, Secretaría de Tránsito, Observatorio social, CISALVA.

Mortalidad en tránsito según tipo de transporte de la contraparte en Cali. Enero Diciembre 2005 - 2006



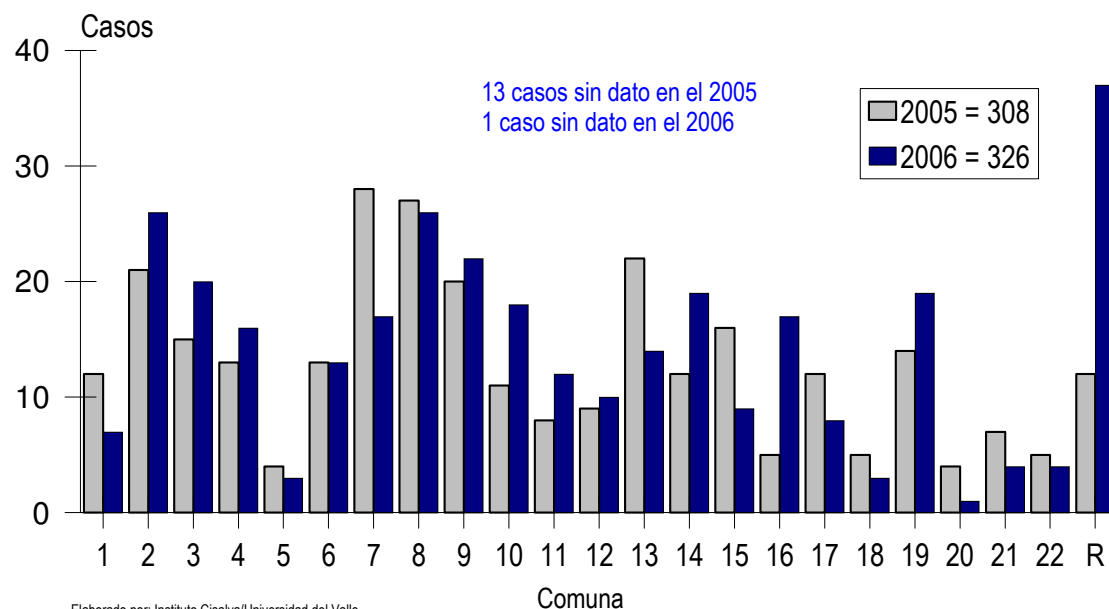
Elaborado por: Instituto Cisolva/Universidad del Valle.

Observatorio Metropolitano de Cali (Cali, Candelaria, Jamundí, La Cumbre, Vijes, Yumbo).

Datos 2005: Observatorio Metropolitano de Cali. (Fiscalía, Policía Nacional, Instituto de Medicina Legal y Ciencias Forenses, Centro Diagnóstico Automotor del Valle, Secretaría de Tránsito, CISALVA, Personeria de Cali, Candelaria, Jamundi, LaCumbre, Vijes, Yumbo).

Datos 2006: Fiscalía, Policía, Instituto de Medicina Legal y Ciencias Forenses, Centro Diagnóstico Automotor del Valle, Secretaría de Tránsito, Observatorio social, CISALVA.

Mortalidad en tránsito según comuna de ocurrencia del evento Cali. Enero Diciembre 2005 - 2006



Elaborado por: Instituto Cisalva/Universidad del Valle.

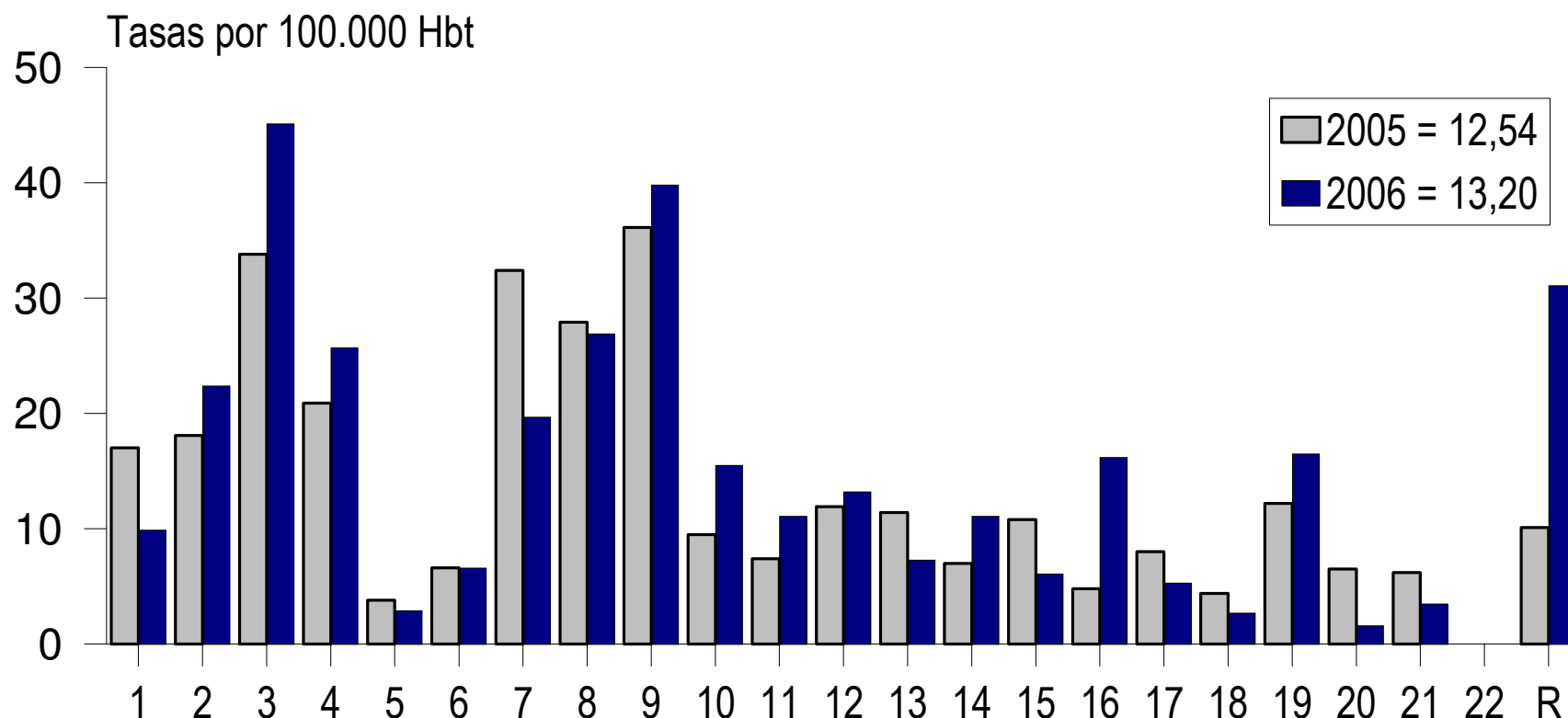
Observatorio Metropolitano de Cali (Cali, Candelaria, Jamundi, La Cumbre, Vijes, Yumbo).

Datos 2005: Observatorio Metropolitano de Cali. (Fiscalia, Policia Nacional, Instituto de Medicina Legal y Ciencias Forenses, Centro Diagnóstico Automotor del Valle, Secretaria de Tránsito, CISALVA, Personeria de Cali, Candelaria, Jamundi, LaCumbre, Vijes, Yumbo).

Datos 2006: Fiscalia, Policia, Instituto de Medicina Lega y Ciencias Forensesi, Centro Diagnóstico Automotor del Valle, Secretaria de Tránsito, Observatorio social, CISALVA.

Comuna	2005	2006	Dif	% Dif
	Casos	Casos		
1	12	7	-5	-41.7
2	21	26	5	23.8
3	15	20	5	33.3
4	13	16	3	23.1
5	4	3	-1	-25.0
6	13	13	0	0.0
7	28	17	-11	-39.3
8	27	26	-1	-3.7
9	20	22	2	10.0
10	11	18	7	63.6
11	8	12	4	50.0
12	9	10	1	11.1
13	22	14	-8	-36.4
14	12	19	7	58.3
15	16	9	-7	-43.8
16	5	17	12	240.0
17	12	8	-4	-33.3
18	5	3	-2	-40.0
19	14	19	5	35.7
20	4	1	-3	-75.0
21	7	4	-3	-42.9
22	5	4	-1	-20.0
A. Rural	12	37	25	208.3
Total	308	326	18	5.8

Tasas de muertes en tránsito según comuna de ocurrencia Cali. Enero Diciembre 2005 - 2006



Elaborado por: Instituto Cisolva/Universidad del Valle.

Observatorio Metropolitano de Cali. (Cali, Candelaria, Jamundí, La Cumbre, Vijes, Yumbo)

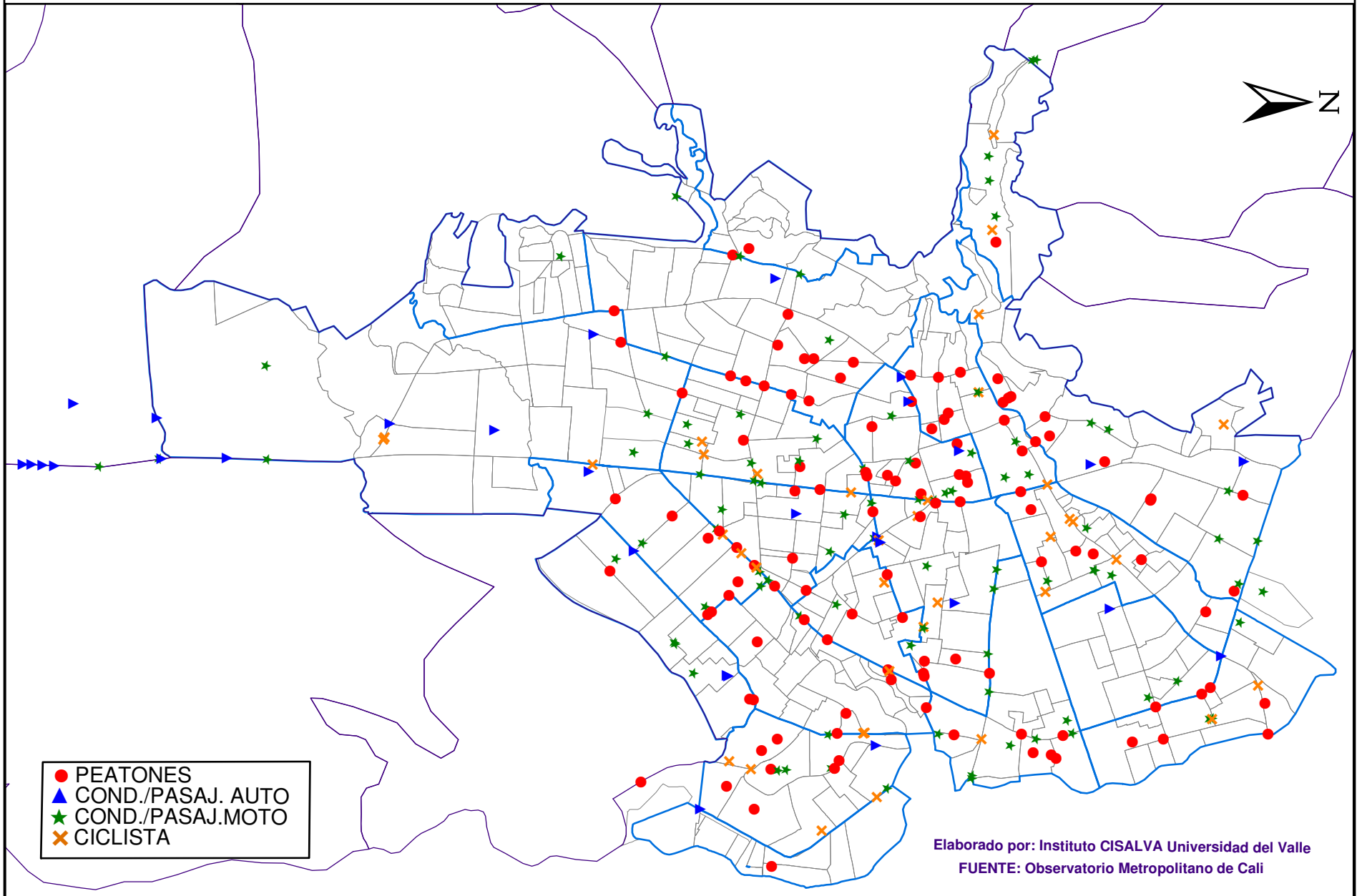
Datos 2005: Observatorio Metropolitano de Cali. (Fiscalía, Policía Nacional, Instituto de Medicina Legal y Ciencias Forenses, Centro Diagnóstico Automotor del Valle, Secretaría de Tránsito, CISALVA, Personería de Cali, Candelaria, Jamundí, La Cumbre, Vijes, Yumbo.

Datos 2006: Fiscalía, CTI, Policía Nacional, Instituto de Medicina Legal y Ciencias Forenses, Secretaría de Tránsito de Cali, Observatorio Social, CISALVA.

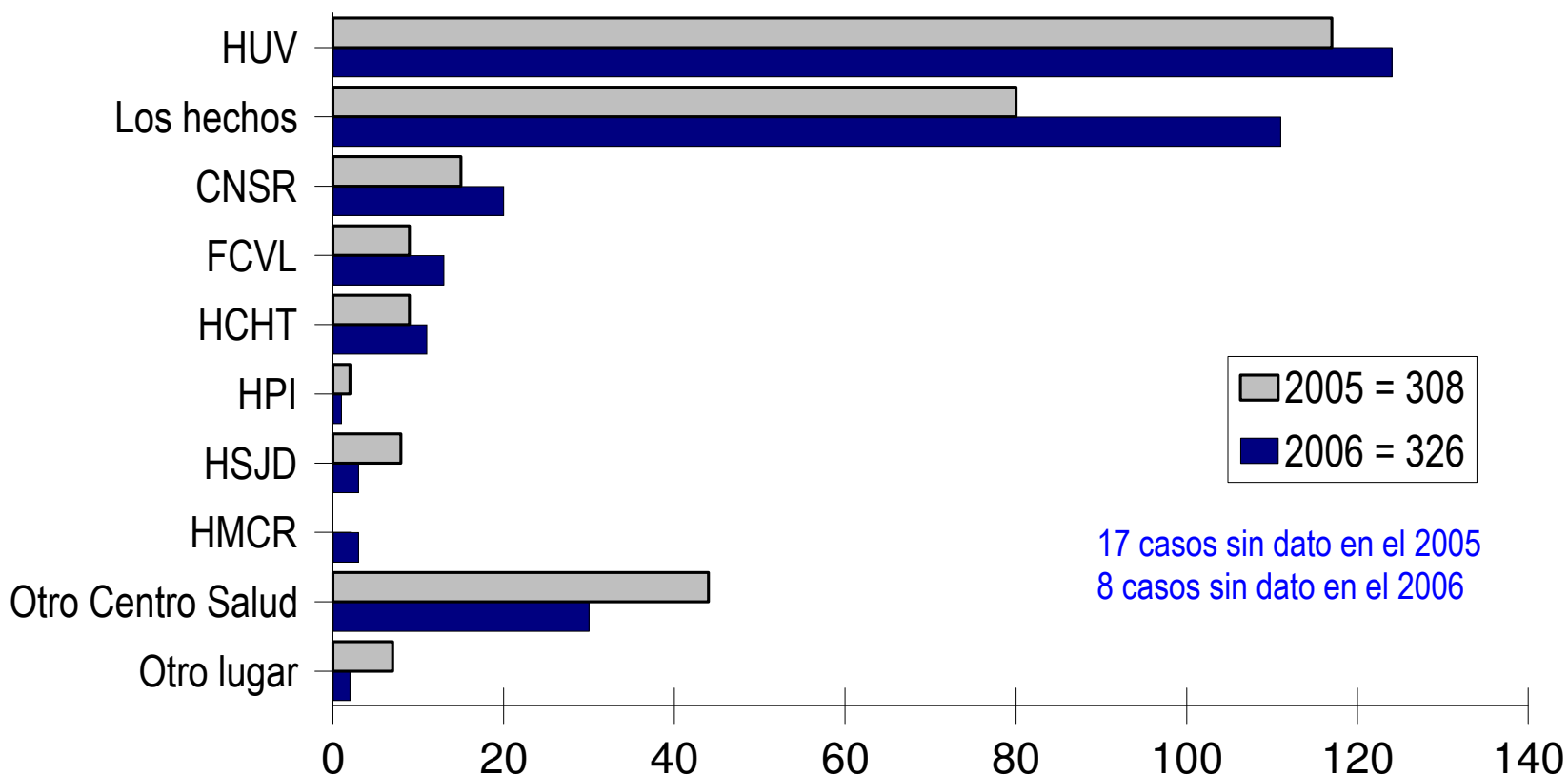
Población: Proyecciones DANE 2005.

* Tasa por 100 mil habitantes.

DISTRIBUCION GEOGRAFICA DE LAS MUERTES OCACIONADAS POR VEHICULO MOTOR EN CALI. ENERO - DICIEMBRE 2006
DISTRIBUCION SEGUN EL LUGAR DE OCURRENCIA DE LOS HECHOS



Mortalidad en tránsito según lugar donde se realiza la inspección al cadáver en Cali. Enero Diciembre 2005 - 2006



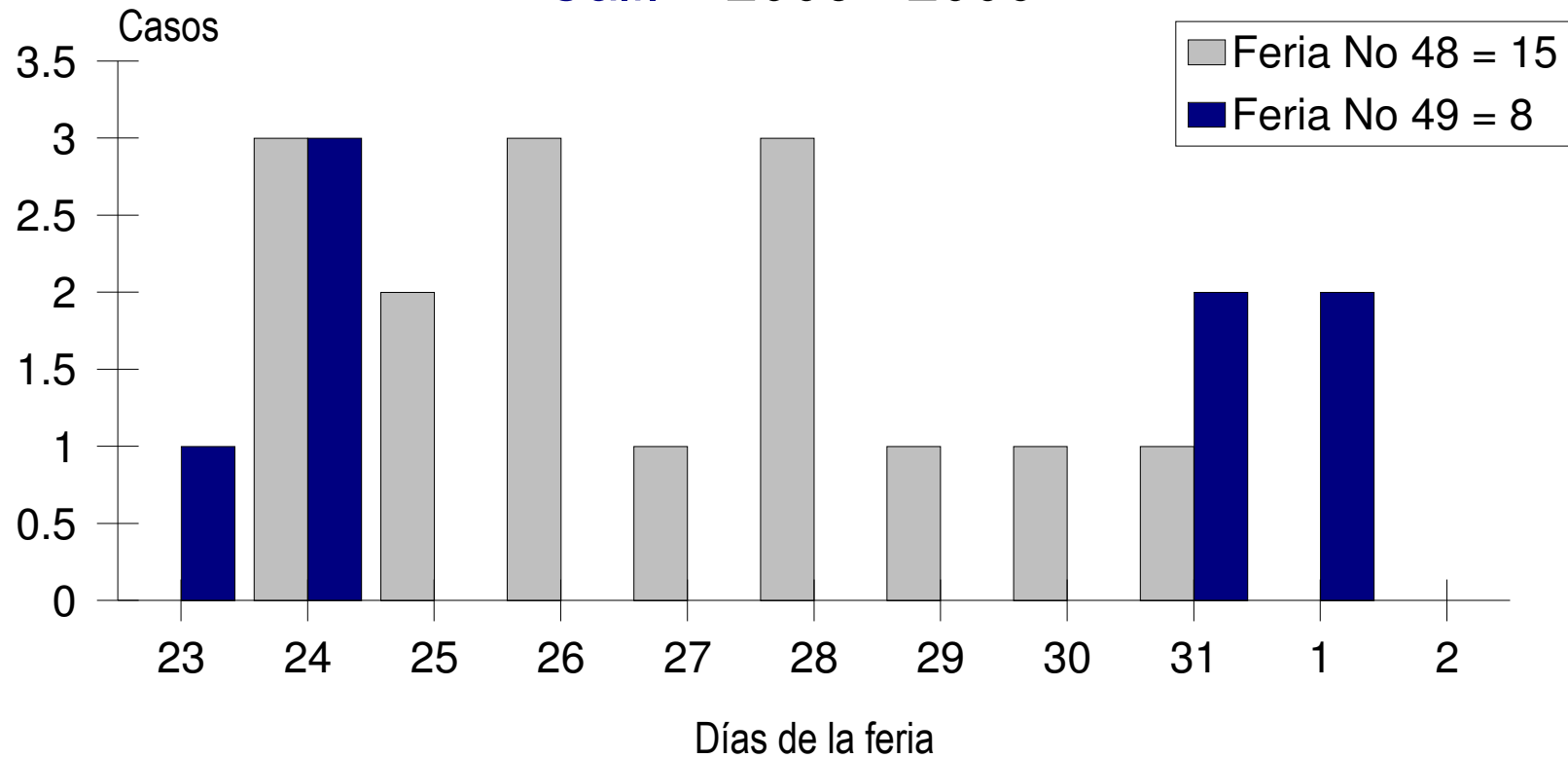
Elaborado por: Instituto Csalva/Universidad del Valle.

Observatorio Metropolitano de Cali (Cali, Candelaria, Jamundí, La Cumbre, Vijes, Yumbo).

Datos 2005: Observatorio Metropolitano de Cali. (Fiscalía, Policía Nacional, Instituto de Medicina Legal y Ciencias Forenses, Centro Diagnóstico Automotor del Valle, Secretaría de Tránsito, CICALVA, Personería de Cali, Candelaria, Jamundí, LaCumbre, Vijes, Yumbo).

Datos 2006: Fiscalía, Policía, Instituto de Medicina Lega y Ciencias Forensesl, Centro Diagnóstico Automotor del Valle, Secretaría de Tránsito, Observatorio social, CICALVA.

Mortalidad en tránsito según días de la feria y fiestas decembrinas. Cali. 2005 - 2006



Elaborado por: Instituto Civalva/Universidad del Valle.

Observatorio Metropolitano de Cali (Cali, Candelaria, Jamundi, La Cumbre, Vijes, Yumbo).

Datos 2005: Observatorio Metropolitano de Cali. (Fiscalía, Policía Nacional, Instituto de Medicina Legal y Ciencias Forenses, Centro Diagnóstico Automotor del Valle, Secretaría de Tránsito, CISALVA, Personería de Cali, Candelaria, Jamundi, LaCumbre, Vijes, Yumbo).

Datos 2006: Fiscalía, Policía, Instituto de Medicina Lega y Ciencias Forensesl, Centro Diagnóstico Automotor del Valle, Secretaría de Tránsito, Observatorio social, CISALVA.

Suicidios

Enero – Diciembre. 2005 - 2006

MUNICIPIO	2005	2006	DIFERENCIAL	% DIFERENCIA
Cali	92	116	24	26,09
Candelaria	1	3	2	200,00
Jamundí	5	6	1	20,00
La Cumbre	1	1	0	0,00
Vijes	0	0	0	0,00
Yumbo	7	5	-2	-28,57
Total	106	131	25	23,58

Elaborado por: Instituto Cisalva/Universidad del Valle.

Observatorio Metropolitano de Cali. (Cali, Candelaria, Jamundí, La Cumbre, Vijes, Yumbo)

Datos 2005: Observatorio Metropolitano de Cali. (Fiscalía, Policía Nacional, Instituto de Medicina Lega y Ciencias Forenses, Centro Diagnóstico Automotor del Valle, Secretaría de Tránsito, CISALVA, Personería de Cali, Candelaria, Jamundí, La Cumbre, Vijes, Yumbo.

Datos 2006: Fiscalía, Policía Nacional, Instituto de Medicina Lega y Ciencias Forenses, Secretaría de Tránsito de Cali, Observatorio Social, Instituto CISALVA.

Tasa de mortalidad por suicidio

Enero – Diciembre. 2005 - 2006

Ciudad	2005		2006	
	Población	Tasa*	Población	Tasa*
Cali	2,423,381	3,8	2,470,259	4,7
Candelaria	69,008	1,45	69,849	4,29
Jamundí	64,782	7,72	65,585	9,15
La Cumbre	10,776	9,28	10,792	9,27
Vijes	7,408	0	7,358	0
Yumbo	79,997	7,5	81,019	6,17
Total	2,655,352	3,95	2,704,862	4,84

Elaborado por: Instituto Cisolva/Universidad del Valle.

Observatorio Metropolitano de Cali. (Cali, Candelaria, Jamundí, La Cumbre, Vijes, Yumbo)

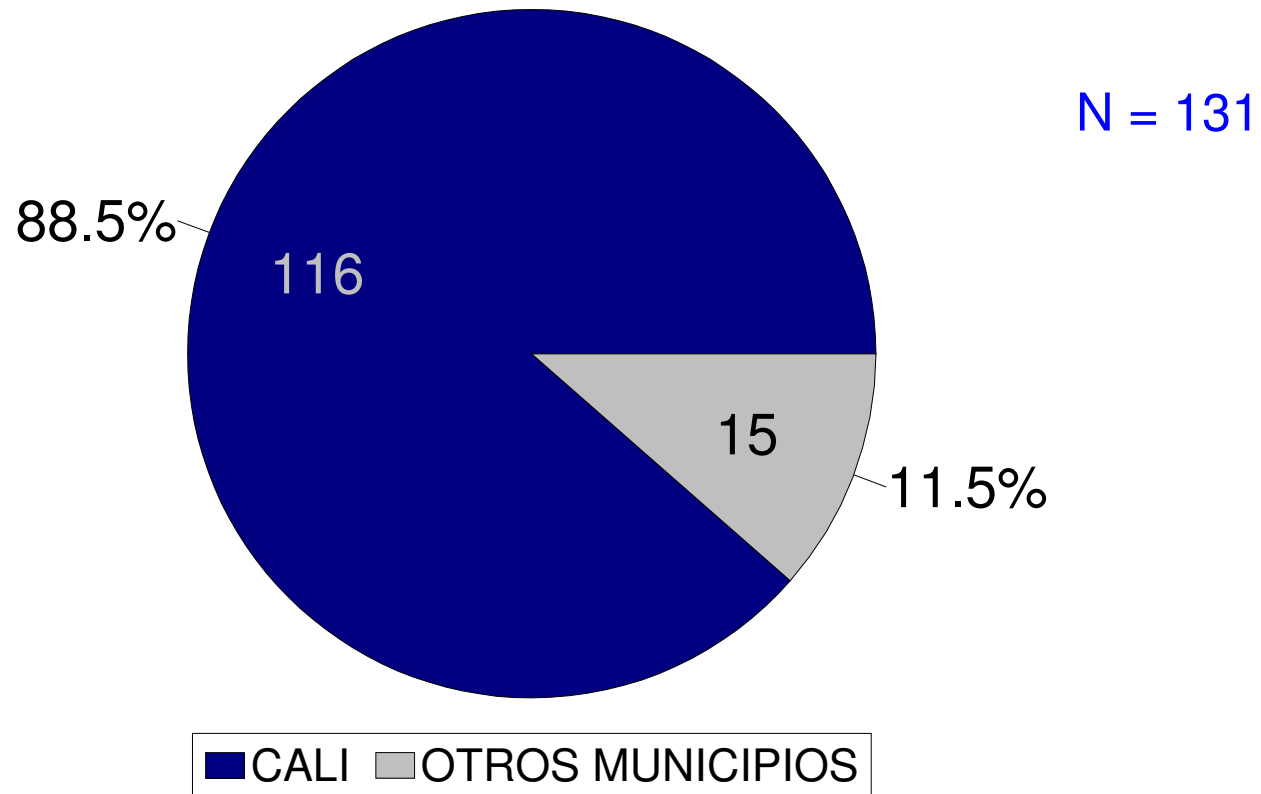
Datos 2005: Observatorio Metropolitano de Cali. (Fiscalía, Policía Nacional, Instituto de Medicina Lega y Ciencias Forenses, Centro Diagnóstico Automotor del Valle, Secretaría de Tránsito, CISALVA, Personería de Cali, Candelaria, Jamundí, La Cumbre, Vijes, Yumbo.

Datos 2006: Fiscalía, Policía Nacional, Instituto de Medicina Lega y Ciencias Forenses, Secretaría de Tránsito de Cali, Observatorio Social, Instituto CISALVA.

Población: Proyecciones DANE.

*Tasa por 100.000 habitantes.

Suicidios en el área metropolitana de Cali. Enero - Diciembre 2006

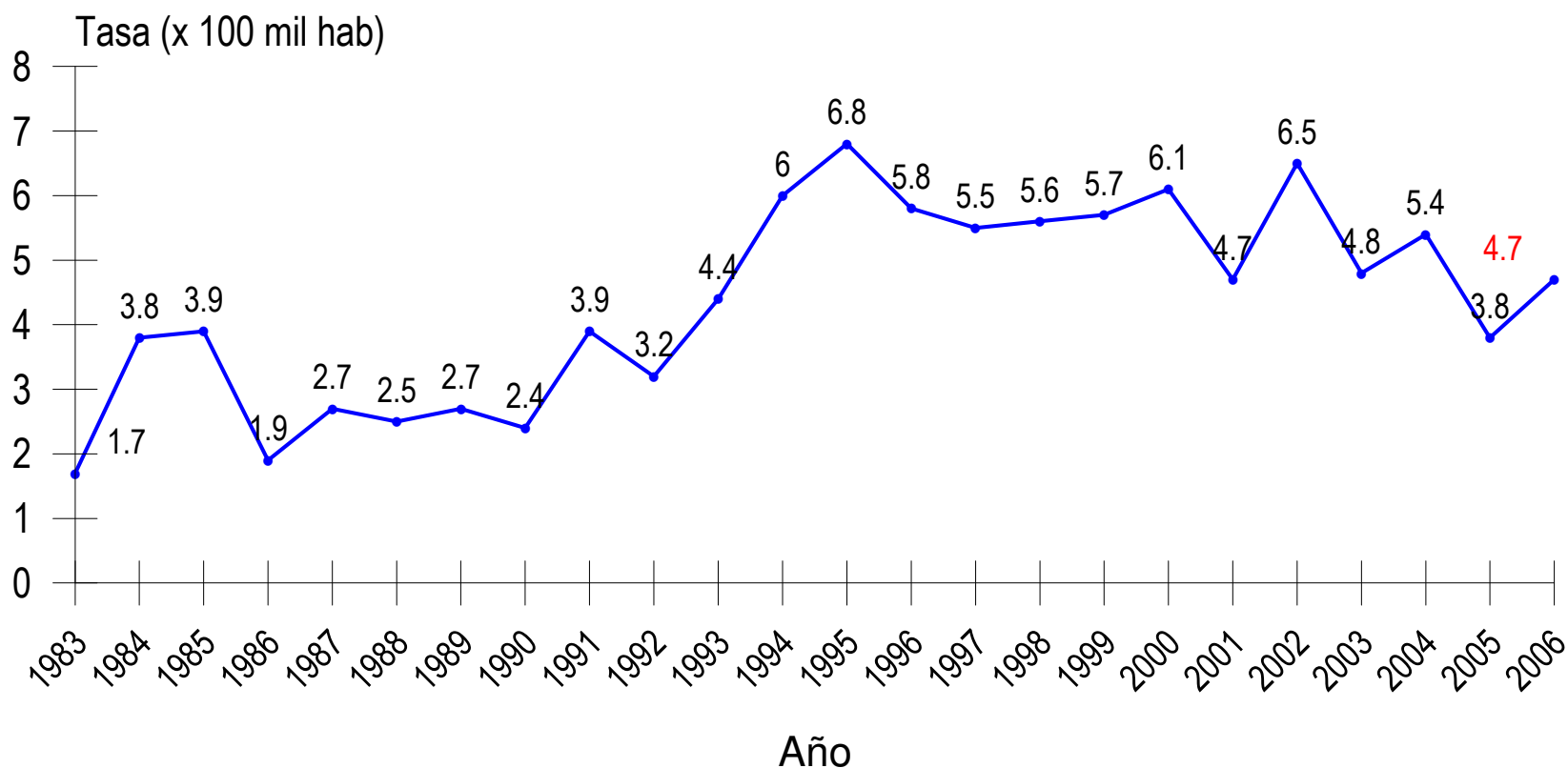


Elaborado por: Instituto Cisalva/Universidad del Valle.

Datos 2006 : Observatorio Metropolitano de Cali. (Fiscalía, Policía Nacional, Instituto de Medicina Lega y Ciencias Forenses, Centro Diagnóstico Automotor del Valle, Secretaría de Tránsito, CISALVA, Personería de Cali, Candelaria, Jamundí, La Cumbre, Vijes, Yumbo).

Tendencia de los suicidios en Cali

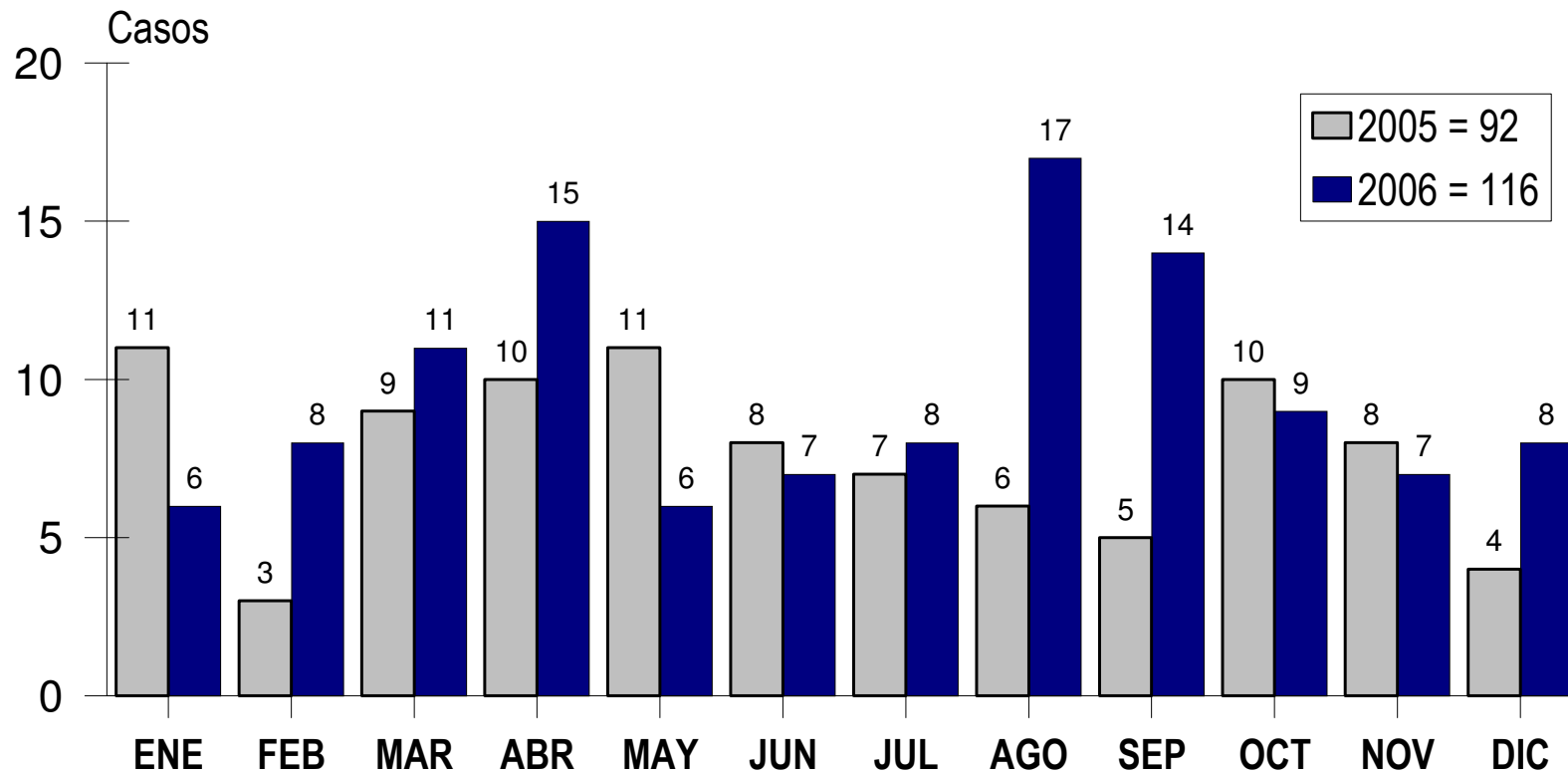
Periodo 1983 - 2006



Elaborado por Instituto CISALVA/UNIVERSIDAD DEL VALLE. Datos de 1983 a 1993: SSPM. Datos de 1994 a 2004: Sistema de Vigilancia de Mortalidad por Causa Externa Cali (Fiscalía, Policía, Instituto de Medicina Legal, Centro Diagnóstico Automotor del Valle, Secretaría de Tránsito, Sijín, DAS, CTI, Secretaría de Gobierno, CISALVA. Datos 2005: Observatorio Metropolitano de Cali. (Fiscalía, Policía Nacional, Instituto de Medicina Lega y Ciencias Forenses, Centro Diagnóstico Automotor del Valle, Secretaría de Tránsito, CISALVA, Personería de Cali, Candelaria, Jamundí, La Cumbre, Vijes, Yumbo). Datos 2006 : Observatorio Metropolitano de Cali. (Fiscalía, Policía Nacional, Instituto de Medicina Lega y Ciencias Forenses, Centro Diagnóstico Automotor del Valle, Secretaría de Tránsito, CISALVA, Personería de Cali, Candelaria, Jamundí, La Cumbre, Vijes, Yumbo). Datos de la población para Cali fueron tomados de las proyecciones de población del DANE

Suicidios en Cali según mes de ocurrencia de los hechos

Enero Diciembre 2005 - 2006



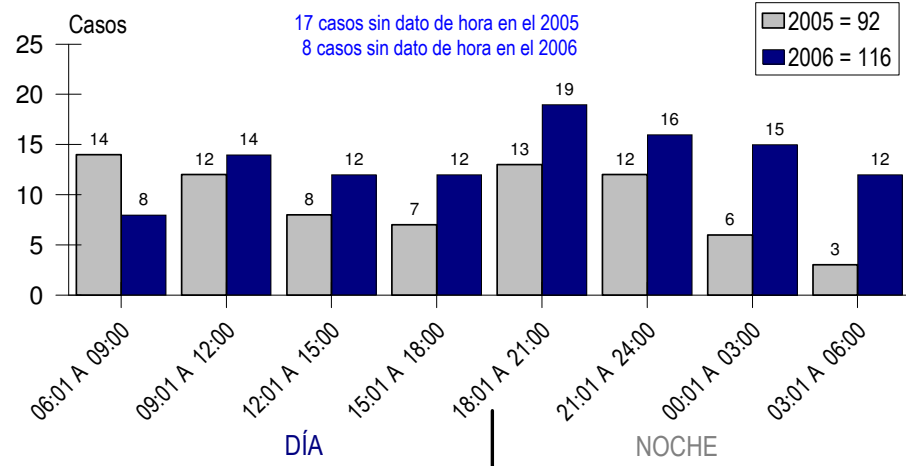
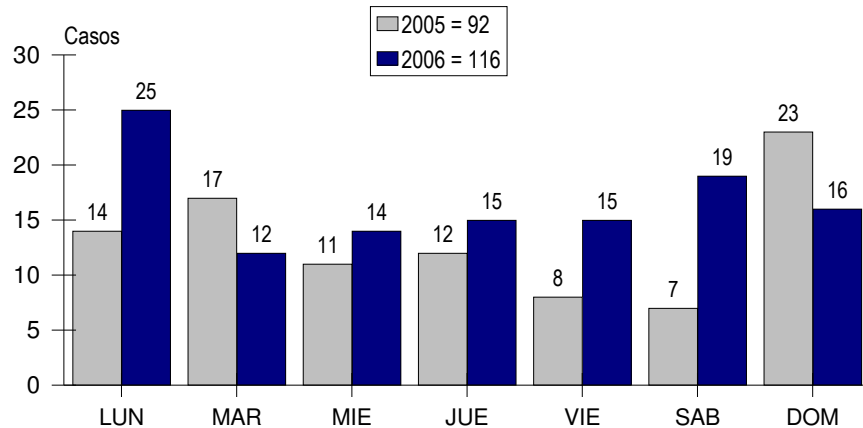
Elaborado por: Instituto Cisolva/Universidad del Valle.

Observatorio Metropolitano de Cali (Cali, Candelaria, Jamundí, La Cumbre, Vijes, Yumbo).

Datos 2005: Observatorio Metropolitano de Cali. (Fiscalía, Policía Nacional, Instituto de Medicina Legal y Ciencias Forenses, Centro Diagnóstico Automotor del Valle, Secretaría de Tránsito, CICALVA, Personería de Cali, Candelaria, Jamundí, LaCumbre, Vijes, Yumbo).

Datos 2006: Fiscalía, Policía, Instituto de Medicina Legal y Ciencias Forenses, Centro Diagnóstico Automotor del Valle, Secretaría de Tránsito, Observatorio social CICALVA.

Suicidios en Cali según día y hora de ocurrencia de los hechos Enero Diciembre 2005 - 2006



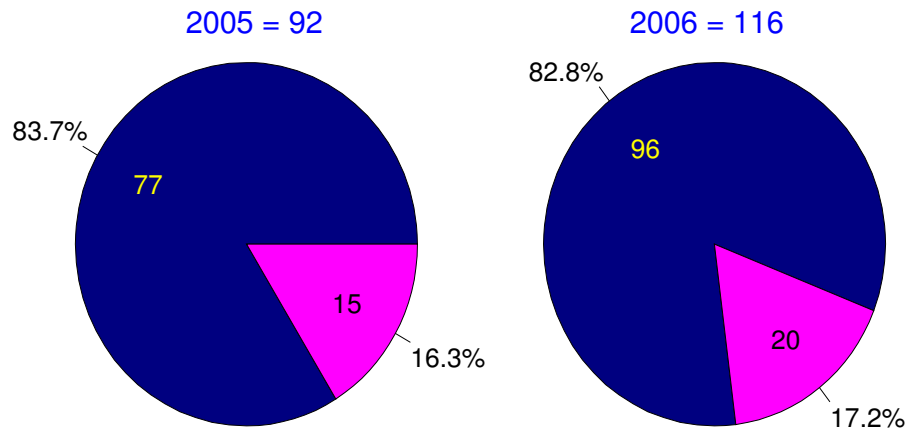
Elaborado por: Instituto Cisolva/Universidad del Valle.

Observatorio Metropolitano de Cali (Cali, Candelaria, Jamundí, La Cumbre, Vijes, Yumbo).

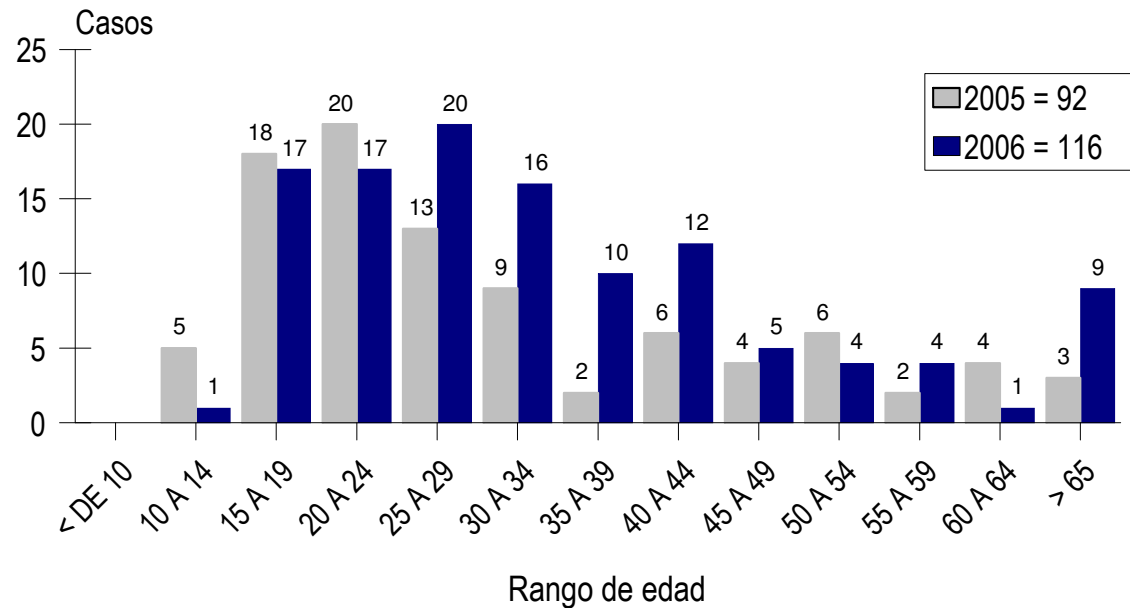
Datos 2005: Observatorio Metropolitano de Cali. (Fiscalía, Policía Nacional, Instituto de Medicina Legal y Ciencias Forenses, Centro Diagnóstico Automotor del Valle, Secretaría de Tránsito, CICALVA, Personeria de Cali, Candelaria, Jamundi, LaCumbre, Vijes, Yumbo).

Datos 2006: Fiscalía, Policía, Instituto de Medicina Lega y Ciencias Forensesl, Centro Diagnóstico Automotor del Valle, Secretaría de Tránsito, Observatorio social, CICALVA.

Suicidios en Cali según edad y sexo de la víctima. Enero Diciembre 2005 - 2006



■ Masculino ■ Femenino



Elaborado por: Instituto Cisolva/Universidad del Valle.

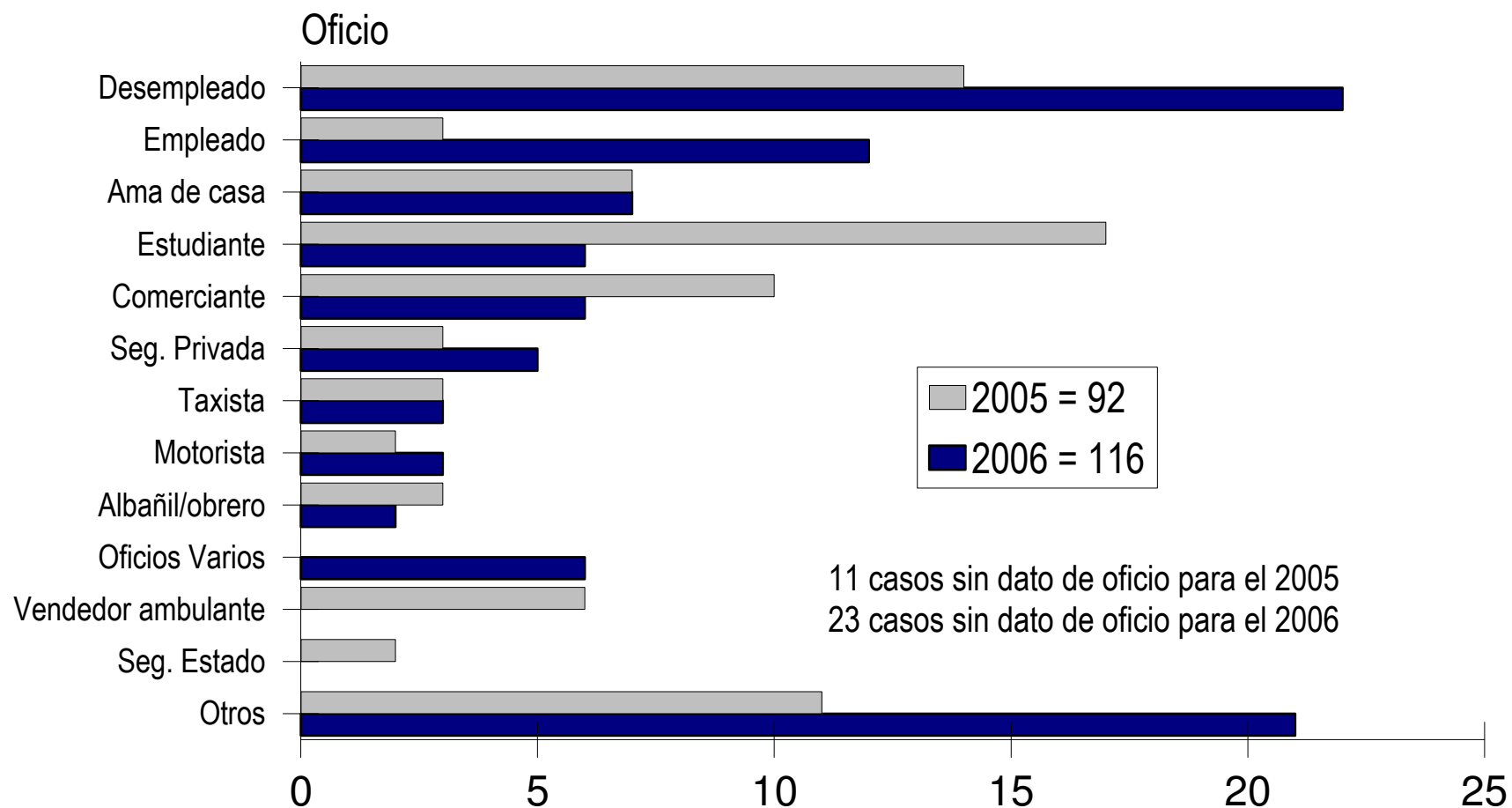
Observatorio Metropolitano de Cali (Cali, Candelaria, Jamundí, La Cumbre, Vijes, Yumbo).

Datos 2005: Observatorio Metropolitano de Cali. (Fiscalía, Policía Nacional, Instituto de Medicina Legal y Ciencias Forenses, Centro Diagnóstico Automotor del Valle, Secretaría de Tránsito, CICALVA, Personería de Cali, Candelaria, Jamundí, LaCumbre, Vijes, Yumbo).

Datos 2006: Fiscalía, Policía, Instituto de Medicina Legal y Ciencias Forenses, Centro Diagnóstico Automotor del Valle, Secretaría de Tránsito, Observatorio social, CICALVA.

Suicidios en Cali según oficio de la víctima

Enero Diciembre 2005 - 2006



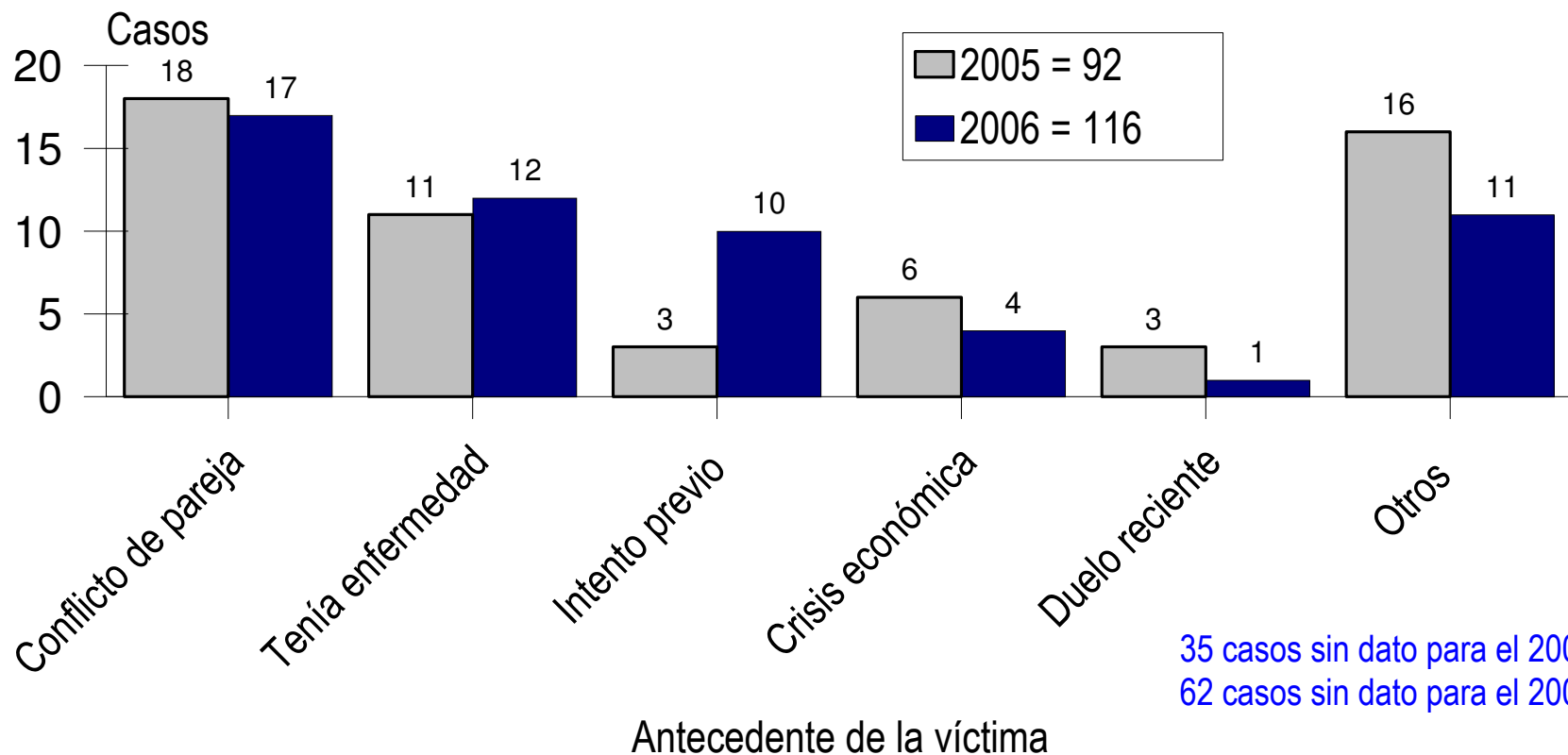
Elaborado por: Instituto Cisolva/Universidad del Valle.

Observatorio Metropolitano de Cali (Cali, Candelaria, Jamundí, La Cumbre, Vijes, Yumbo).

Datos 2005: Observatorio Metropolitano de Cali. (Fiscalía, Policía Nacional, Instituto de Medicina Legal y Ciencias Forenses, Centro Diagnóstico Automotor del Valle, Secretaría de Tránsito, CICALVA, Personería de Cali, Candelaria, Jamundi, LaCumbre, Vijes, Yumbo).

Datos 2006: Fiscalía, Policía, Instituto de Medicina Lega y Ciencias Forensesl, Centro Diagnóstico Automotor del Valle, Secretaría de Tránsito, Observatorio social CICALVA.

Suicidios en Cali según antecedentes de la víctima. Enero Diciembre 2005 - 2006



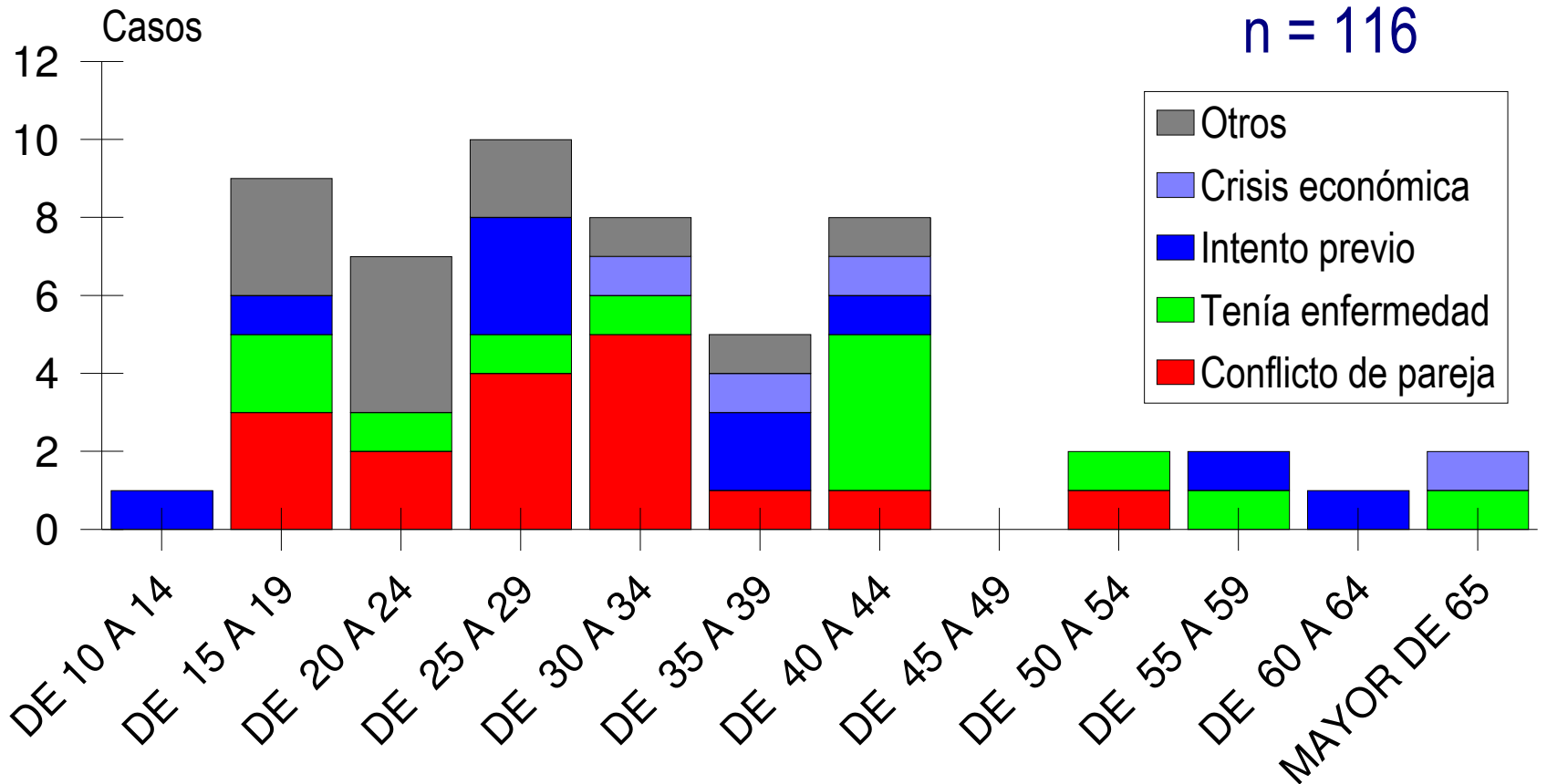
Elaborado por: Instituto Cisalva/Universidad del Valle.

Observatorio Metropolitano de Cali (Cali, Candelaria, Jamundi, La Cumbre, Vjes, Yumbo).

Datos 2005: Observatorio Metropolitano de Cali. (Fiscalía, Policía Nacional, Instituto de Medicina Legal y Ciencias Forenses, Centro Diagnóstico Automotor del Valle, Secretaría de Tránsito, CISALVA, Personería de Cali, Candelaria, Jamundi, LaCumbre, Vjes, Yumbo).

Datos 2006: Fiscalía, Policía, Instituto de Medicina Lega y Ciencias Forensesl, Centro Diagnóstico Automotor del Valle, Secretaría de Tránsito, Observatorio social CISALVA.

Suicidios en Cali según antecedente y edad de la víctima Enero Diciembre 2006



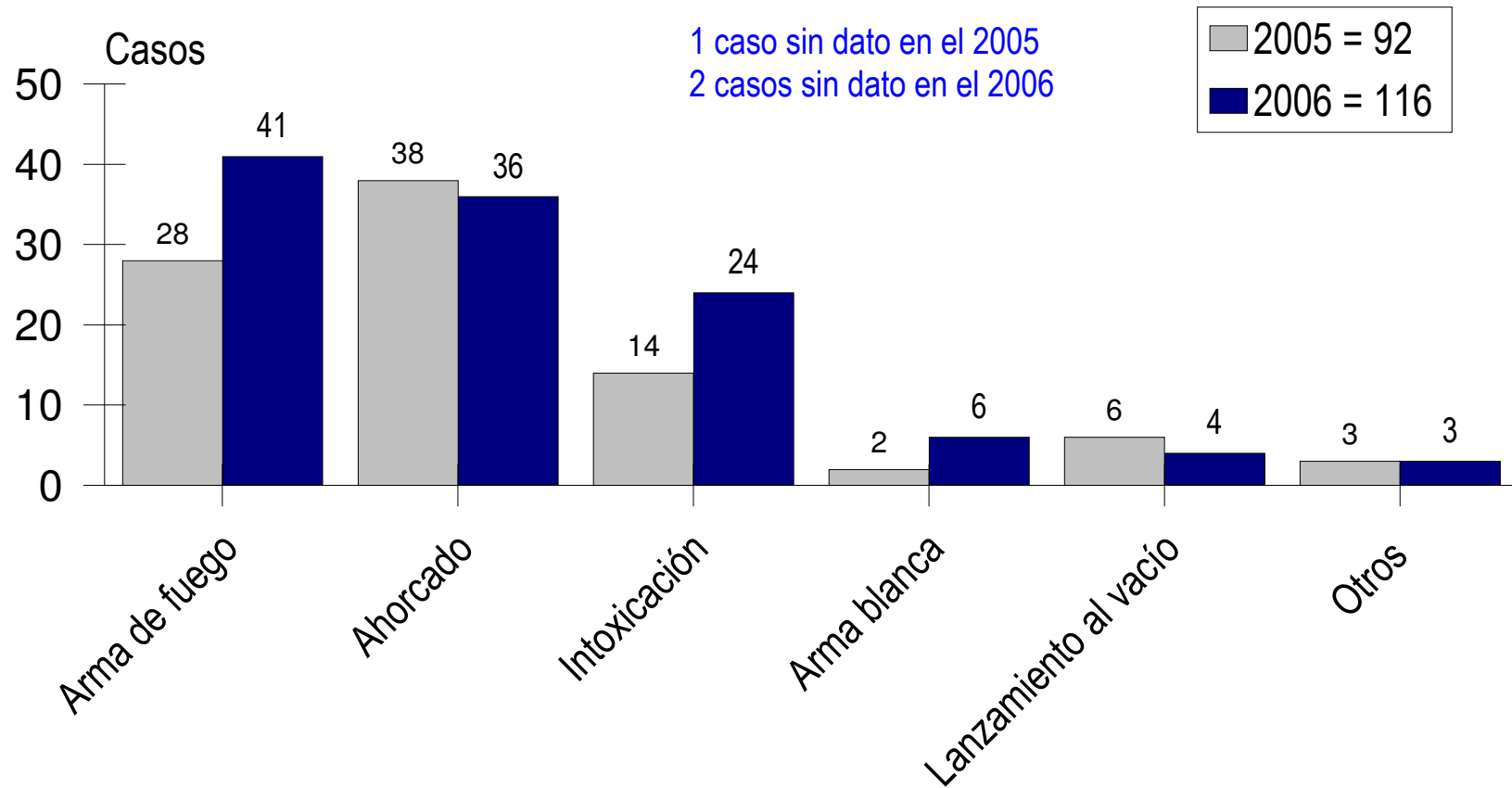
61 casos sin dato de antecedente en el 2006

Elaborado por: Instituto Cisolva/Universidad del Valle.

Datos 2006 : Observatorio Metropolitano de Cali. (Fiscalía, Policía Nacional, Instituto de Medicina Lega y Ciencias Forenses, Centro Diagnóstico Automotor del Valle, Secretaría de Tránsito, CICALVA, Personería de Cali, Candelaria, Jamundí, La Cumbre, Vijes, Yumbo).

Suicidios en Cali según método utilizado

Enero Diciembre 2005 - 2006



Elaborado por: Instituto Csalva/Universidad del Valle.

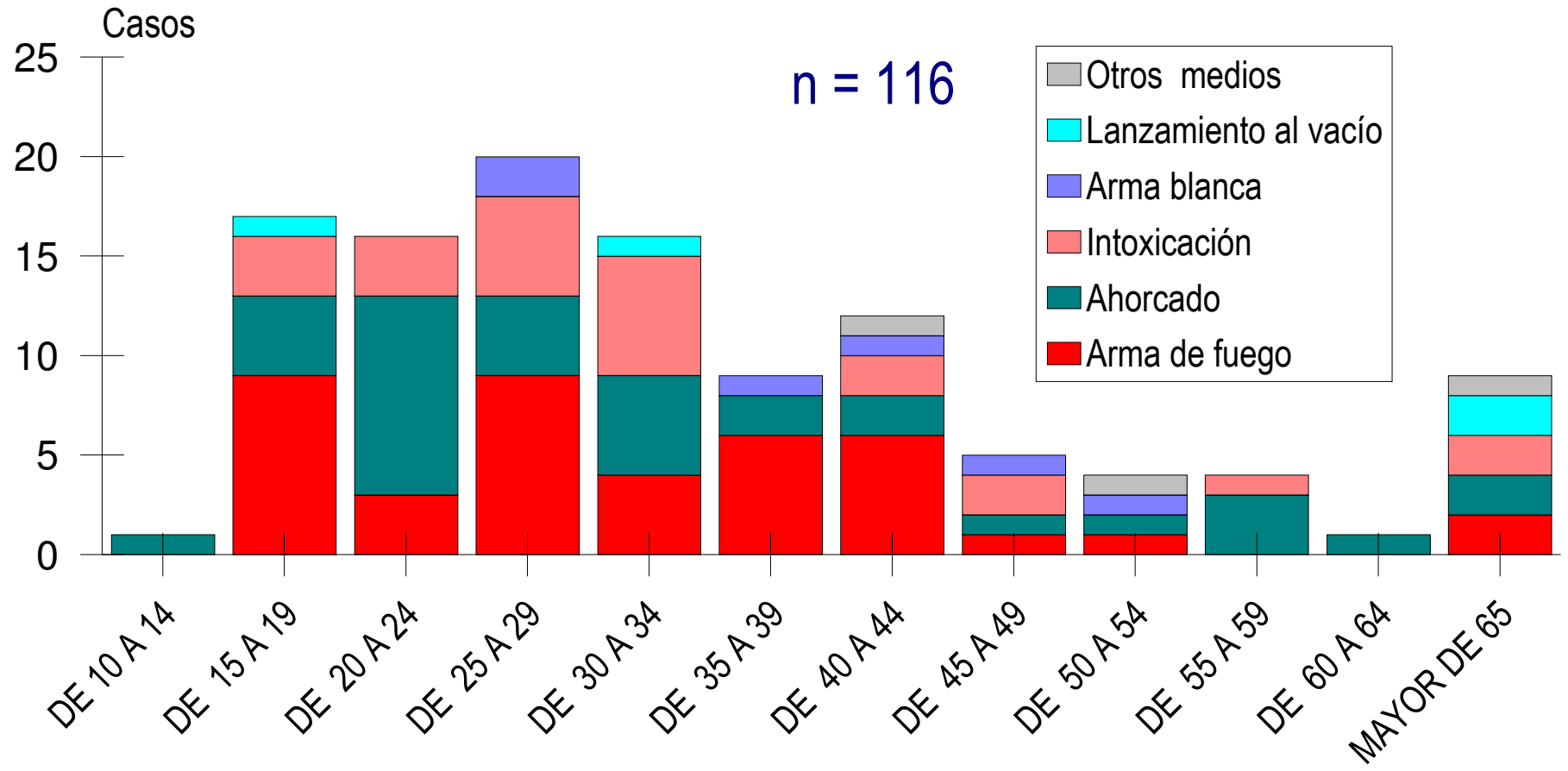
Observatorio Metropolitano de Cali (Cali, Candelaria, Jamundí, La Cumbre, Vijes, Yumbo).

Datos 2005: Observatorio Metropolitano de Cali. (Fiscalía, Policía Nacional, Instituto de Medicina Legal y Ciencias Forenses, Centro Diagnóstico Automotor del Valle, Secretaría de Tránsito, CICALVA, Personería de Cali, Candelaria, Jamundi, LaCumbre, Vijes, Yumbo).

Datos 2006: Fiscalía, Policía, Instituto de Medicina Lega y Ciencias Forensesl, Centro Diagnóstico Automotor del Valle, Secretaría de Tránsito, Observatorio social CICALVA.

Suicidios en Cali según mecanismo y edad de la víctima

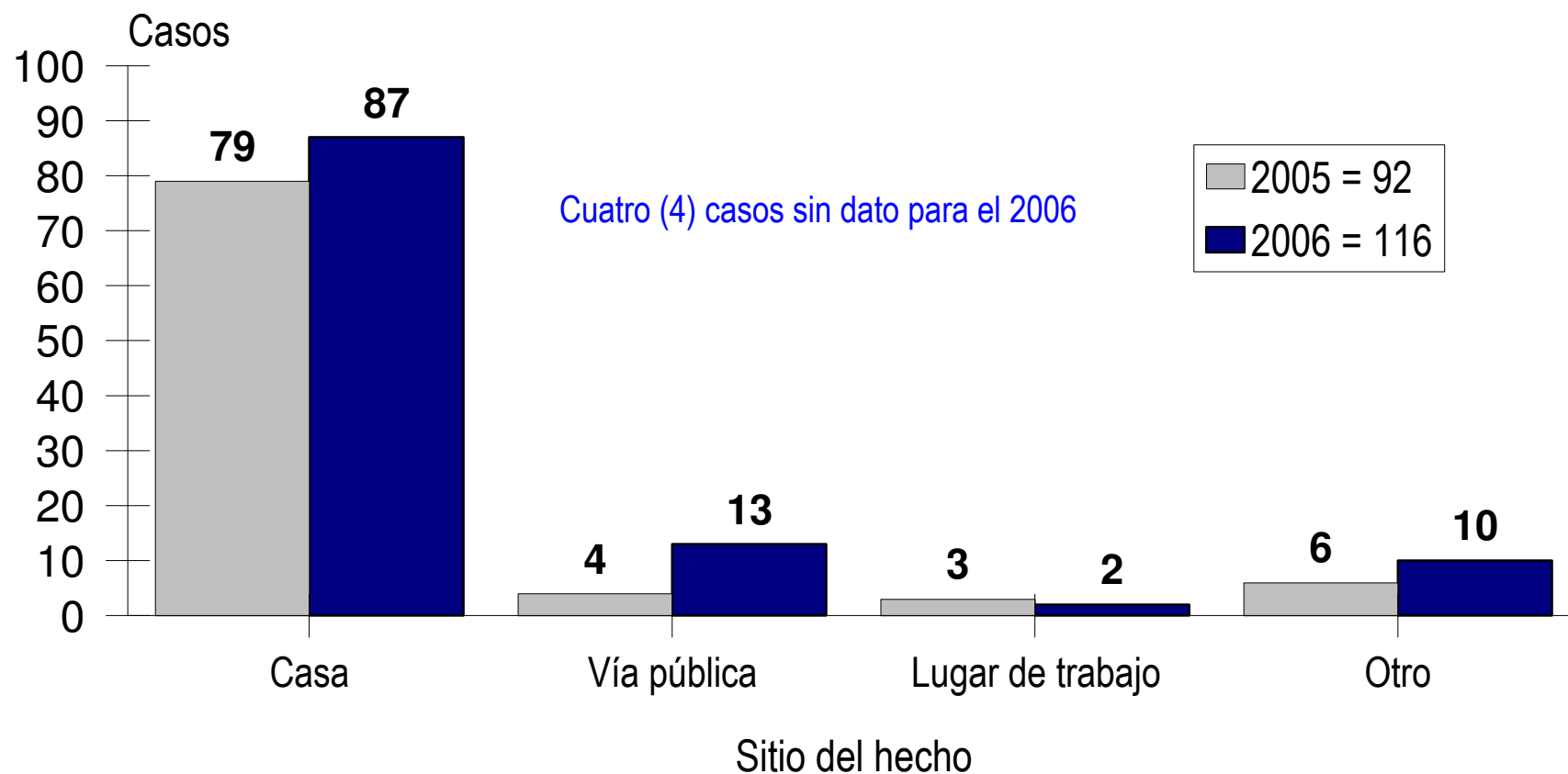
Enero Diciembre 2006



Elaborado por: Instituto Cisolva/Universidad del Valle.

Datos 2006 : Observatorio Metropolitano de Cali. (Fiscalía, Policía Nacional, Instituto de Medicina Legales y Ciencias Forenses, Centro Diagnóstico Automotor del Valle, Secretaría de Tránsito, CICALVA, Personería de Cali, Candelaria, Jamundí, La Cumbre, Vijes, Yumbo).

Suicidios en Cali según lugar de ocurrencia del hecho Enero Diciembre 2005 - 2006



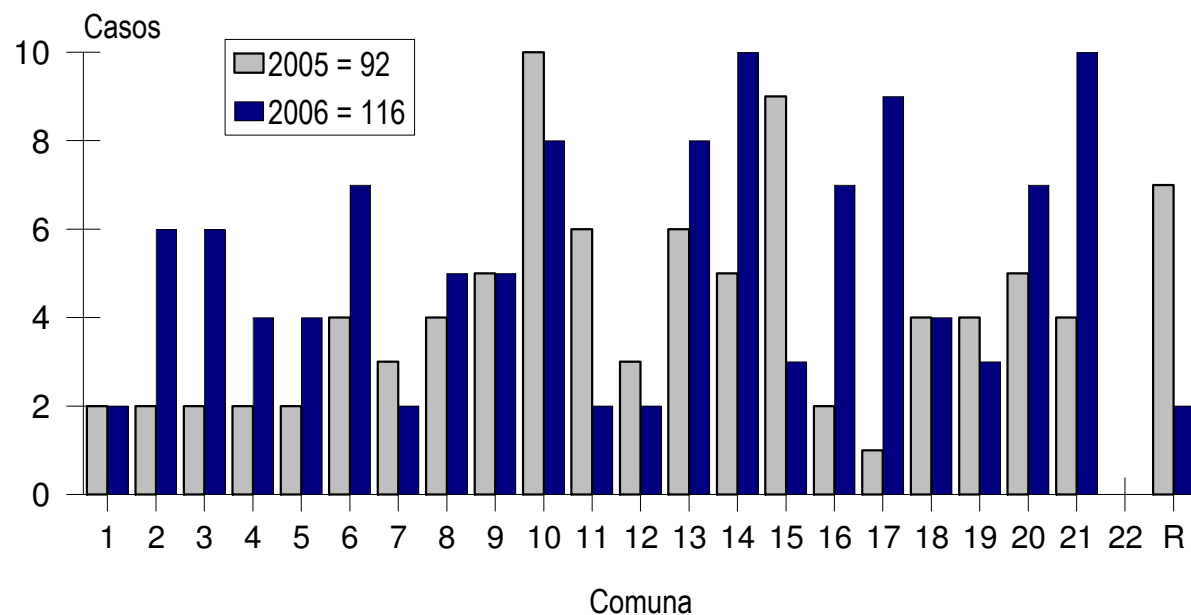
Elaborado por: Instituto Cisolva/Universidad del Valle.

Observatorio Metropolitano de Cali (Cali, Candelaria, Jamundí, La Cumbre, Vijes, Yumbo).

Datos 2005: Observatorio Metropolitano de Cali. (Fiscalía, Policía Nacional, Instituto de Medicina Legal y Ciencias Forenses, Centro Diagnóstico Automotor del Valle, Secretaría de Tránsito, CICALVA, Personería de Cali, Candelaria, Jamundi, LaCumbre, Vijes, Yumbo).

Datos 2006: Fiscalía, Policía, Instituto de Medicina Lega y Ciencias Forensesl, Centro Diagnóstico Automotor del Valle, Secretaría de Tránsito, Observatorio social CICALVA.

Suicidios en Cali según comuna de ocurrencia del hecho Enero Diciembre 2005 - 2006

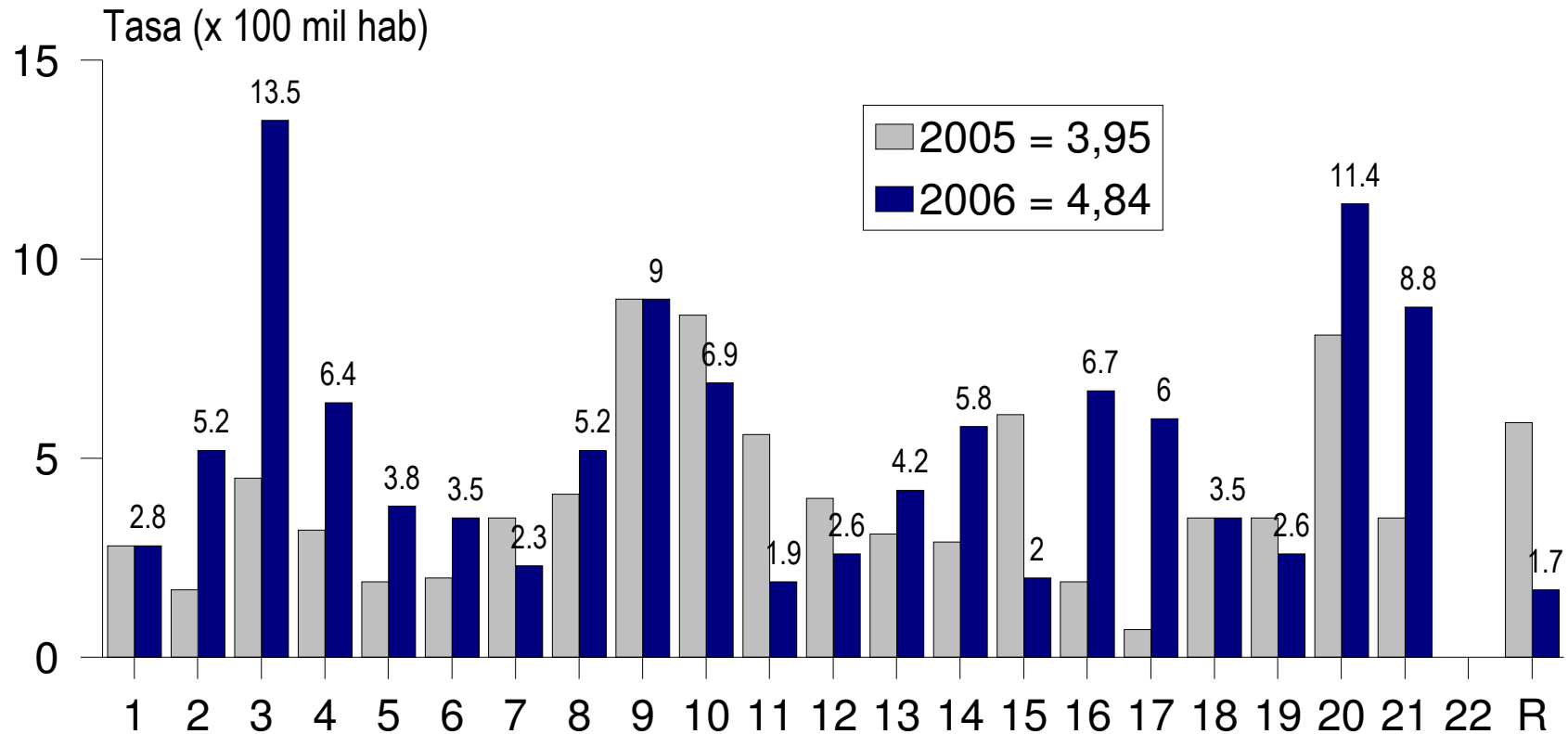


Elaborado por: Instituto Cisaiva/Universidad del Valle.
 Observatorio Metropolitano de Cali (Cali, Candelaria, Jamundi, La Cumbre, Vjes, Yumbo).
 Datos 2005: Observatorio Metropolitano de Cali. (Fiscalía, Policía Nacional, Instituto de Medicina Legal y Ciencias Forenses, Centro Diagnóstico Automotor del Valle, Secretaría de Tránsito, CISCALVA, Personería de Cali, Candelaria, Jamundi, LaCumbre, Vjes, Yumbo).
 Datos 2006: Fiscalía, Policía, Instituto de Medicina Lega y Ciencias Forensesl, Centro Diagnóstico Automotor del Valle, Secretaría de Tránsito, Observatorio social CISCALVA.

Comuna	2005	2006	Dif	% Dif
	Casos	Casos		
1	2	2	0	0.0
2	2	6	4	200.0
3	2	6	4	200.0
4	2	4	2	100.0
5	2	4	2	100.0
6	4	7	3	75.0
7	3	2	-1	-33.3
8	4	5	1	25.0
9	5	5	0	0.0
10	10	8	-2	-20.0
11	6	2	-4	-66.7
12	3	2	-1	-33.3
13	6	8	2	33.3
14	5	10	5	100.0
15	9	3	-6	-66.7
16	2	7	5	250.0
17	1	9	8	800.0
18	4	4	0	0.0
19	4	3	-1	-25.0
20	5	7	2	40.0
21	4	10	6	150.0
A. Rural	7	2	-5	-71.4
Total	92	116	24	26.1

Tasa de mortalidad por suicidio en Cali según comuna de ocurrencia del hecho.

Enero Diciembre 2005 - 2006



Elaborado por: Instituto Cisolva/Universidad del Valle.

Observatorio Metropolitano de Cali. (Cali, Candelaria, Jamundí, La Cumbre, Vijes, Yumbo)

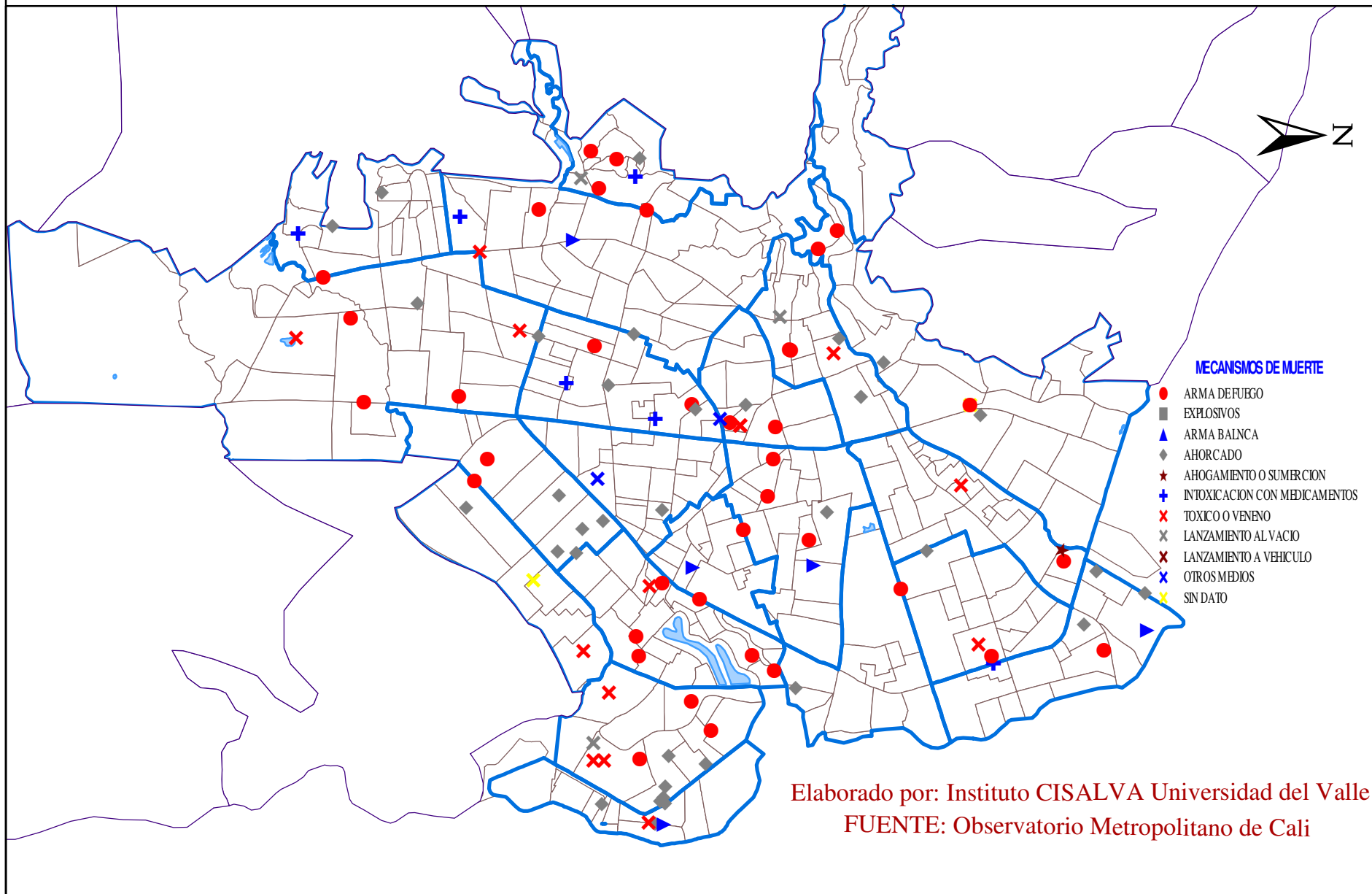
Datos 2005: Observatorio Metropolitano de Cali. (Fiscalía, Policía Nacional, Instituto de Medicina Lega y Ciencias Forenses, Centro Diagnóstico Automotor del Valle, Secretaría de Tránsito, CISALVA, Personería de Cali, Candelaria, Jamundí, La Cumbre, Vijes, Yumbo.

Datos 2006: Fiscalía, CTI, Policía Nacional, Instituto de Medicina Lega y Ciencias Forenses, Secretaría de Tránsito de Cali, Observatorio Social, CISALVA.

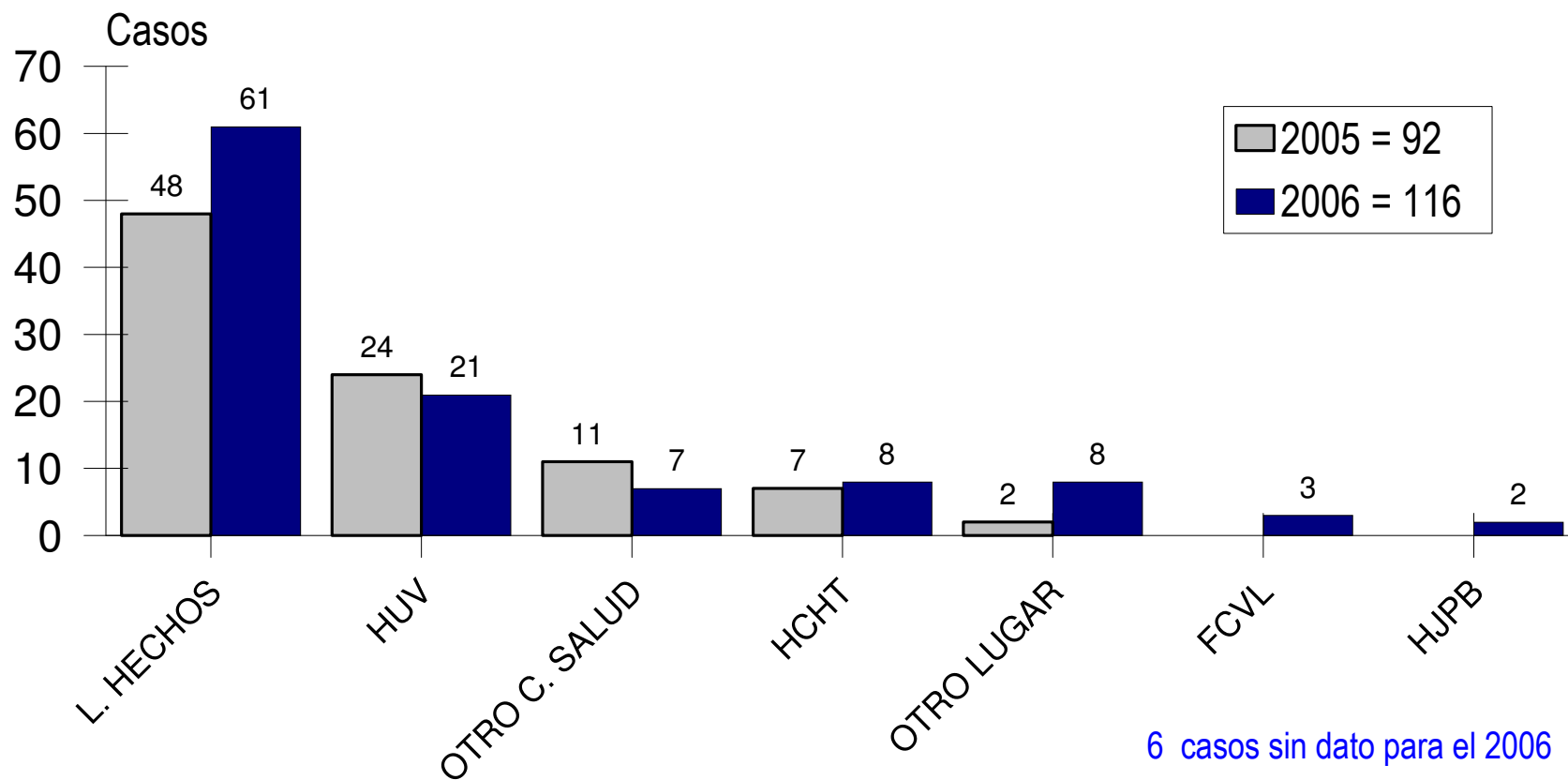
Población: Proyecciones DANE 2005.

* Tasa por 100 mil habitantes.

DISTRIBUCION GEOGRAFICA DE LAS MUERTES POR SUICIDIOS EN CALI. ENERO - DICIEMBRE 2006
DISTRIBUCION SEGUN EL LUGAR DE OCURRENCIA DE LOS HECHOS



Suicidios en Cali según lugar donde se realiza la inspección al cadáver Enero Diciembre 2005 - 2006



Elaborado por: Instituto Cisalva/Universidad del Valle.

Observatorio Metropolitano de Cali (Cali, Candelaria, Jamundí, La Cumbre, Vijes, Yumbo).

Datos 2005: Observatorio Metropolitano de Cali. (Fiscalía, Policía Nacional, Instituto de Medicina Legal y Ciencias Forenses, Centro Diagnóstico Automotor del Valle, Secretaría de Tránsito, CISALVA, Personería de Cali, Candelaria, Jamundi, LaCumbre, Vijes, Yumbo).

Datos 2006: Fiscalía, Policía, Instituto de Medicina Legal y Ciencias Forenses, Centro Diagnóstico Automotor del Valle, Secretaría de Tránsito, Observatorio social CISALVA.

Muertes no intencionales

Enero – Diciembre. 2005 - 2006

MUNICIPIO	2005	2006	DIFERENCIAL	% DIFERENCIA
Cali	131	134	3	2,29
Candelaria	2	3	1	50,00
Jamundí	8	9	1	12,50
La Cumbre	1	2	1	100,00
Vijes	2	0	-2	-100,00
Yumbo	14	9	-5	-35,71
Total	158	157	-1	0,63

Elaborado por: Instituto Cisalva/Universidad del Valle.

Observatorio Metropolitano de Cali. (Cali, Candelaria, Jamundí, La Cumbre, Vijes, Yumbo)

Datos 2005: Observatorio Metropolitano de Cali. (Fiscalía, Policía Nacional, Instituto de Medicina Lega y Ciencias Forenses, Centro Diagnóstico Automotor del Valle, Secretaría de Tránsito, CISALVA, Personería de Cali, Candelaria, Jamundí, La Cumbre, Vijes, Yumbo.

Datos 2006: Fiscalía, Policía Nacional, Instituto de Medicina Lega y Ciencias Forenses, Secretaría de Tránsito de Cali, Observatorio Social, Instituto CISALVA.

Tasa de mortalidad no intencional

Enero – Diciembre. 2005 - 2006

Ciudad	2005		2006	
	Población	Tasa*	Población	Tasa*
Cali	2,423,381	5,41	2,470,259	5,42
Candelaria	69,008	2,9	69,849	4,29
Jamundí	64,782	12,35	65,585	13,72
La Cumbre	10,776	9,28	10,792	18,53
Vijes	7,408	27	7,358	0
Yumbo	79,997	17,50	81,019	11,11
Total	2,655,352	5,95	2,704,862	5,8

Elaborado por: Instituto Cisalva/Universidad del Valle.

Observatorio Metropolitano de Cali. (Cali, Candelaria, Jamundí, La Cumbre, Vijes, Yumbo)

Datos 2005: Observatorio Metropolitano de Cali. (Fiscalía, Policía Nacional, Instituto de Medicina Lega y Ciencias Forenses, Centro Diagnóstico Automotor del Valle, Secretaría de Tránsito, CISALVA, Personería de Cali, Candelaria, Jamundí, La Cumbre, Vijes, Yumbo.

Datos 2006: Fiscalía, Policía Nacional, Instituto de Medicina Lega y Ciencias Forenses, Secretaría de Tránsito de Cali, Observatorio Social, Instituto CISALVA.

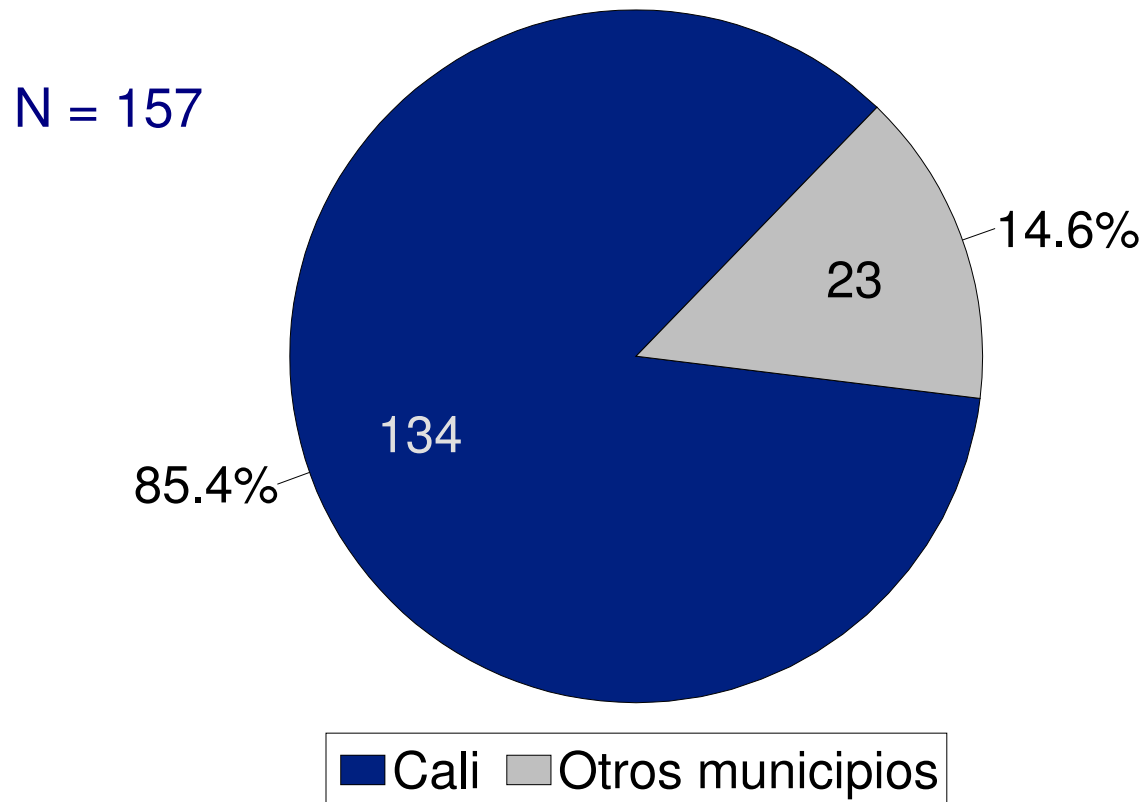
Población: Proyecciones DANE.

*Tasa por 100.000 habitantes.

Muertes por lesiones no intencionales

Área metropolitana de Cali

Enero - Diciembre 2006



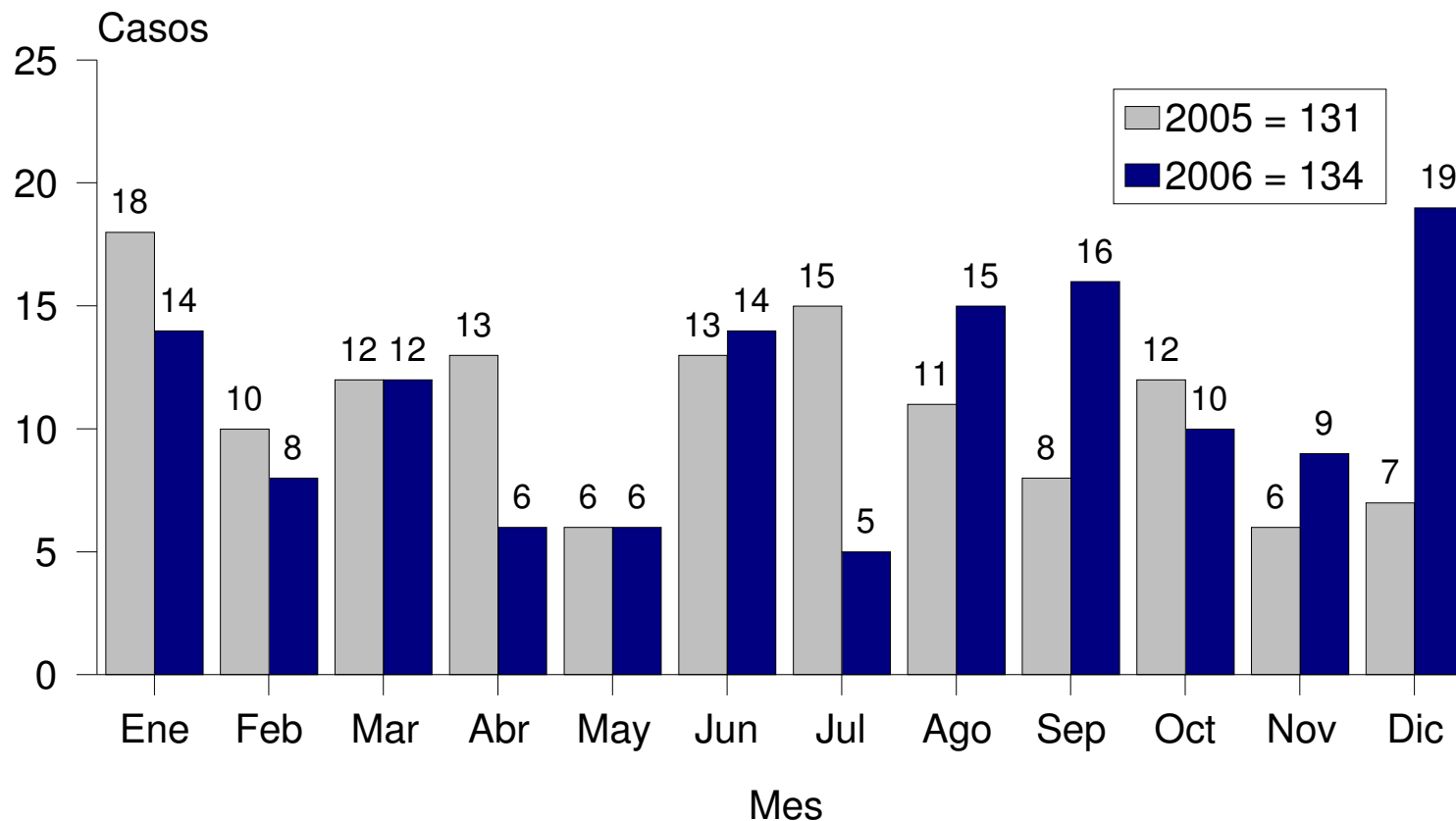
Elaborado por: Instituto Cisolva/Universidad del Valle.

Observatorio Metropolitano de Cali. (Cali, Candelaria, Jamundí, La Cumbre, Vijes, Yumbo)

Datos 2006: Fiscalía, CTI, Policía Nacional, Instituto de Medicina Lega y Ciencias Forenses, Secretaría de Tránsito de Cali, Observatorio Social, CISCALVA.

Muertes por lesiones no intencionales en Cali según mes de ocurrencia

Enero - Diciembre 2005 - 2006



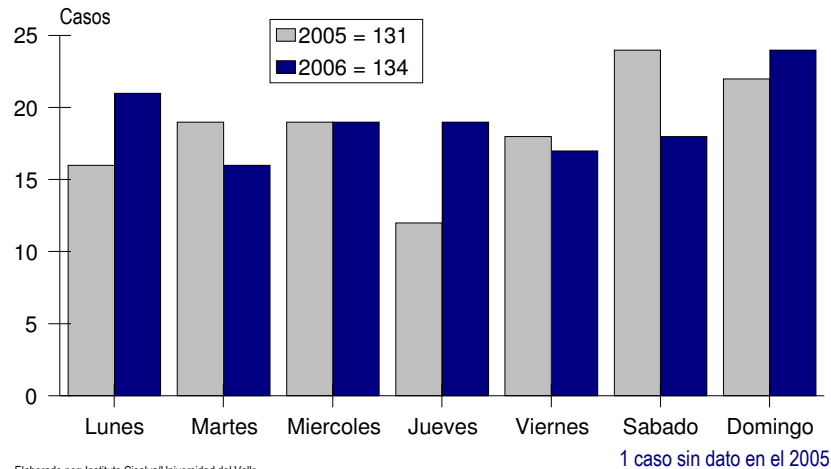
Elaborado por: Instituto Cisolva/Universidad del Valle.

Observatorio Metropolitano de Cali. (Cali, Candelaria, Jamundí, La Cumbre, Vijes, Yumbo)

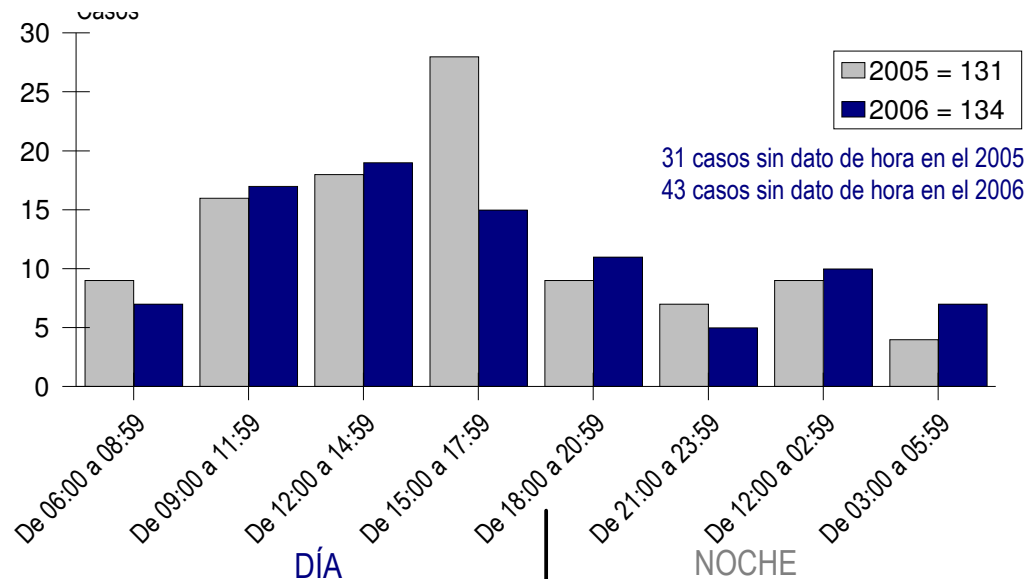
Datos 2005: Observatorio Metropolitano de Cali. (Fiscalía, Policía Nacional, Instituto de Medicina Lega y Ciencias Forenses, Centro Diagnóstico Automotor del Valle, Secretaría de Tránsito, CISCALVA, Personería de Cali, Candelaria, Jamundí, La Cumbre, Vijes, Yumbo.

Datos 2006: Fiscalía, CTI, Policía Nacional, Instituto de Medicina Lega y Ciencias Forenses, Secretaría de Tránsito de Cali, Observatorio Social, CISCALVA.

Muertes por lesiones no intencionales en Cali según día y hora de ocurrencia de los hechos Enero Diciembre 2005 - 2006



Elaborado por: Instituto Cisalva/Universidad del Valle.



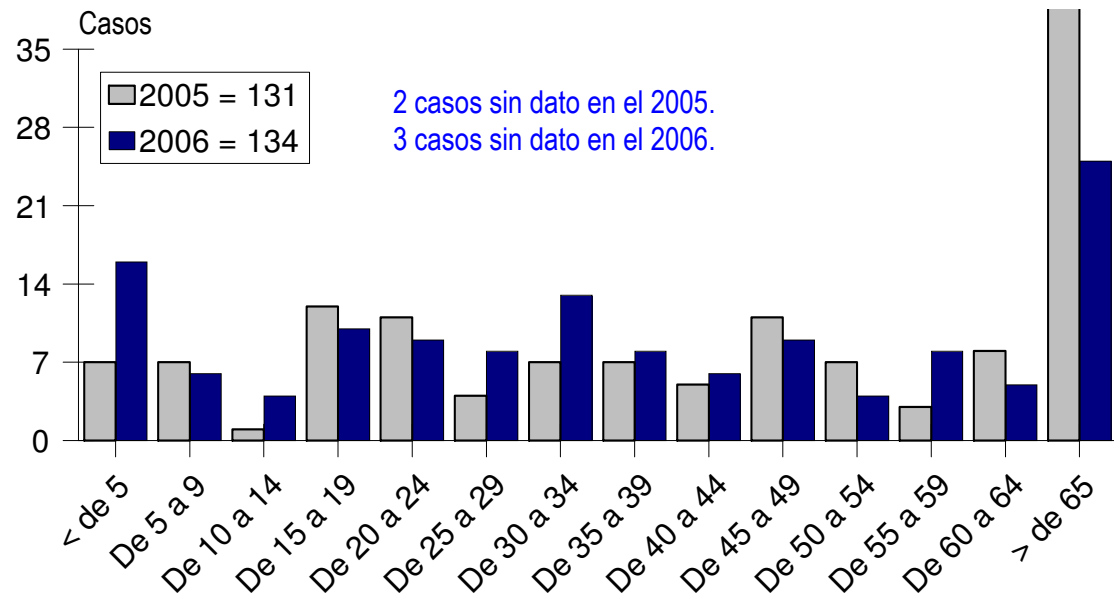
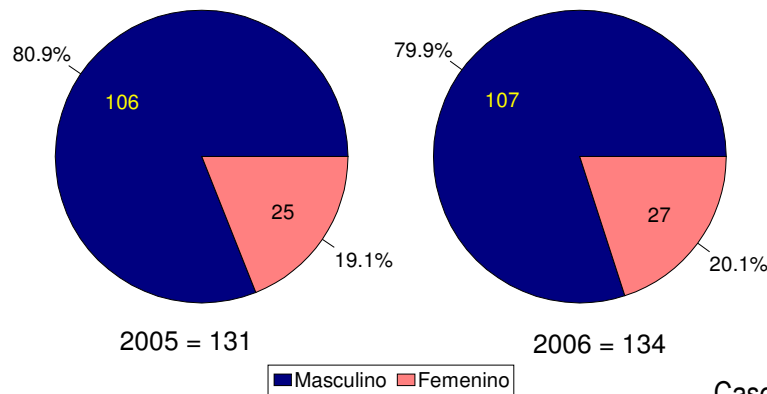
Elaborado por: Instituto Cisalva/Universidad del Valle.

Observatorio Metropolitano de Cali (Cali, Candelaria, Jamundí, La Cumbre, Vijes, Yumbo).

Datos 2005: Observatorio Metropolitano de Cali. (Fiscalía, Policía Nacional, Instituto de Medicina Legal y Ciencias Forenses, Centro Diagnóstico Automotor del Valle, Secretaría de Tránsito, CISALVA, Personería de Cali, Candelaria, Jamundí, LaCumbre, Vijes, Yumbo).

Datos 2006: Fiscalía, Policía, Instituto de Medicina Lega y Ciencias Forensesl, Centro Diagnóstico Automotor del Valle, Secretaría de Tránsito, Observatorio social, CISALVA.

Muertes por lesiones no intencionales en Cali según edad y sexo de la víctima. Enero Diciembre 2005 - 2006



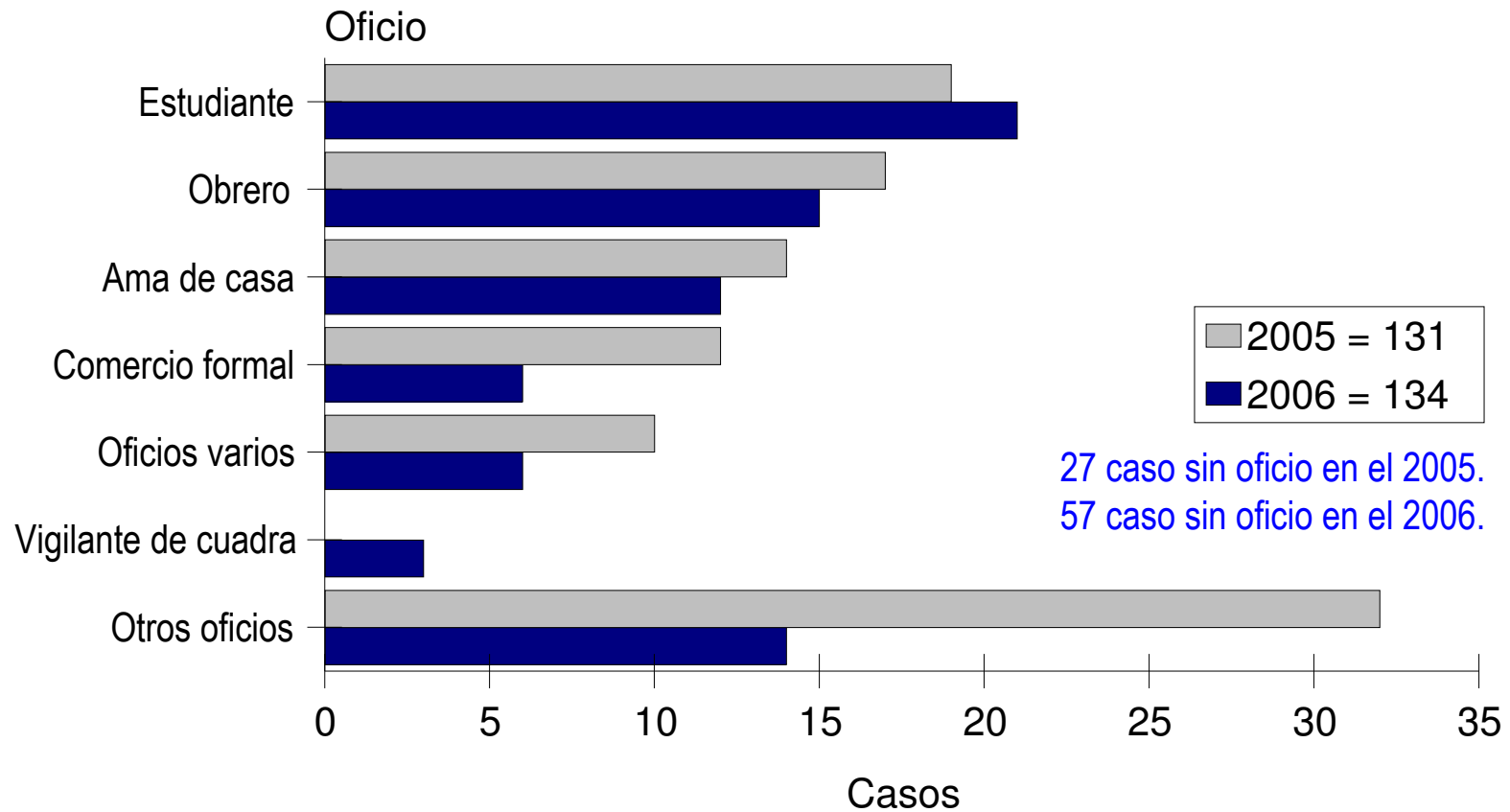
Elaborado por: Instituto Cisolva/Universidad del Valle.

Observatorio Metropolitano de Cali (Cali, Candelaria, Jamundí, La Cumbre, Vijes, Yumbo).

Datos 2005: Observatorio Metropolitano de Cali. (Fiscalía, Policía Nacional, Instituto de Medicina Legal y Ciencias Forenses, Centro Diagnóstico Automotor del Valle, Secretaría de Tránsito, CICALVA, Personeria de Cali, Candelaria, Jamundí, LaCumbre, Vijes, Yumbo).

Datos 2006: Fiscalía, Policía, Instituto de Medicina Legal y Ciencias Forenses, Centro Diagnóstico Automotor del Valle, Secretaría de Tránsito, Observatorio social, CICALVA.

Muertes por lesiones no intencionales en Cali según oficio de la víctima Enero - Diciembre 2005 - 2006



Elaborado por: Instituto Cisolva/Universidad del Valle.

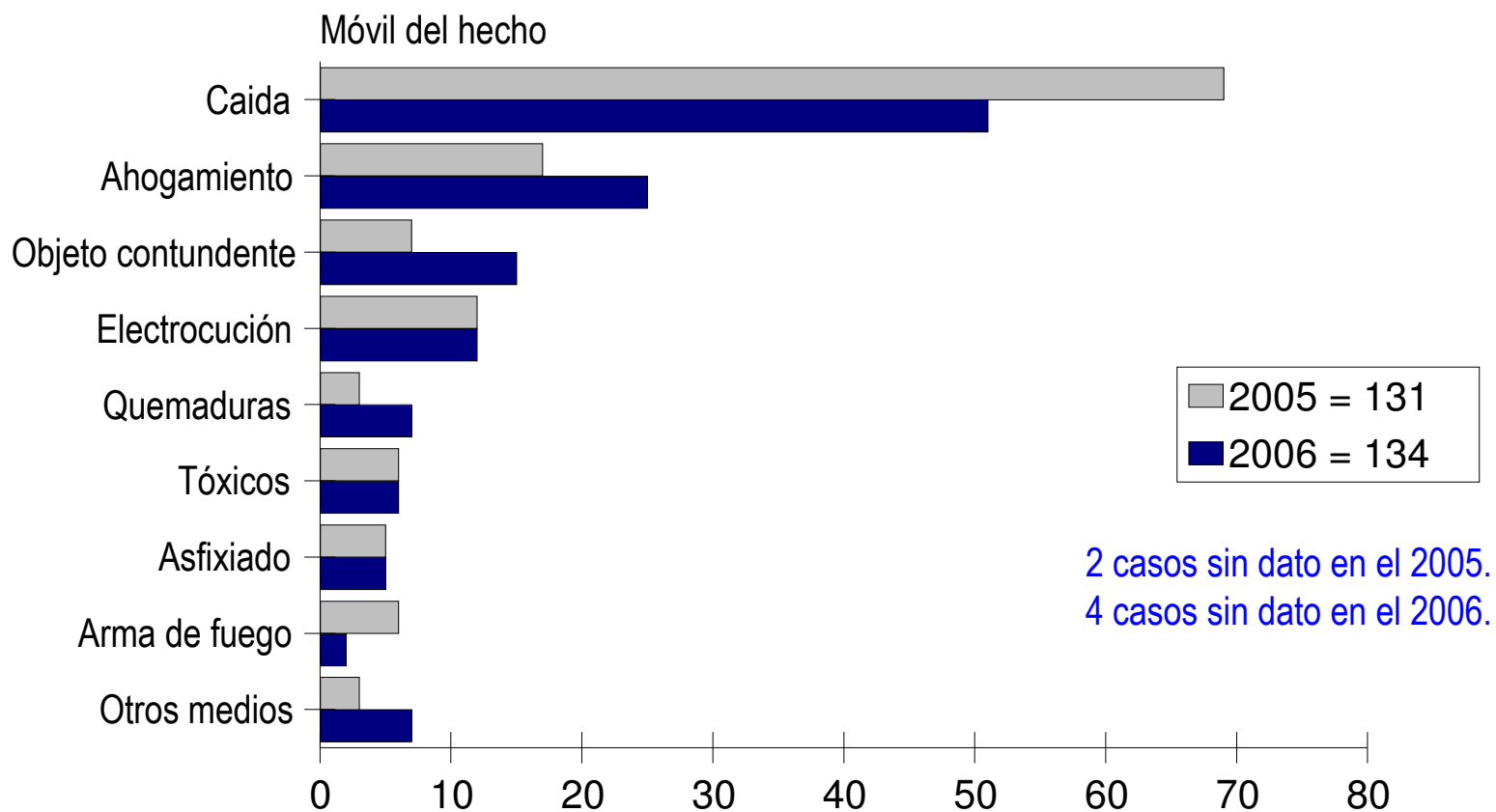
Observatorio Metropolitano de Cali. (Cali, Candelaria, Jamundí, La Cumbre, Vijes, Yumbo)

Datos 2005: Observatorio Metropolitano de Cali. (Fiscalía, Policía Nacional, Instituto de Medicina Lega y Ciencias Forenses, Centro Diagnóstico Automotor del Valle, Secretaría de Tránsito, CICALVA, Personería de Cali, Candelaria, Jamundí, La Cumbre, Vijes, Yumbo.

Datos 2006: Fiscalía, CTI, Policía Nacional, Instituto de Medicina Lega y Ciencias Forenses, Secretaría de Tránsito de Cali, Observatorio Social, CICALVA.

Muertes por lesiones no intencionales en Cali según mecanismo de muerte

Enero - Diciembre 2005 - 2006



Elaborado por: Instituto Cisolva/Universidad del Valle.

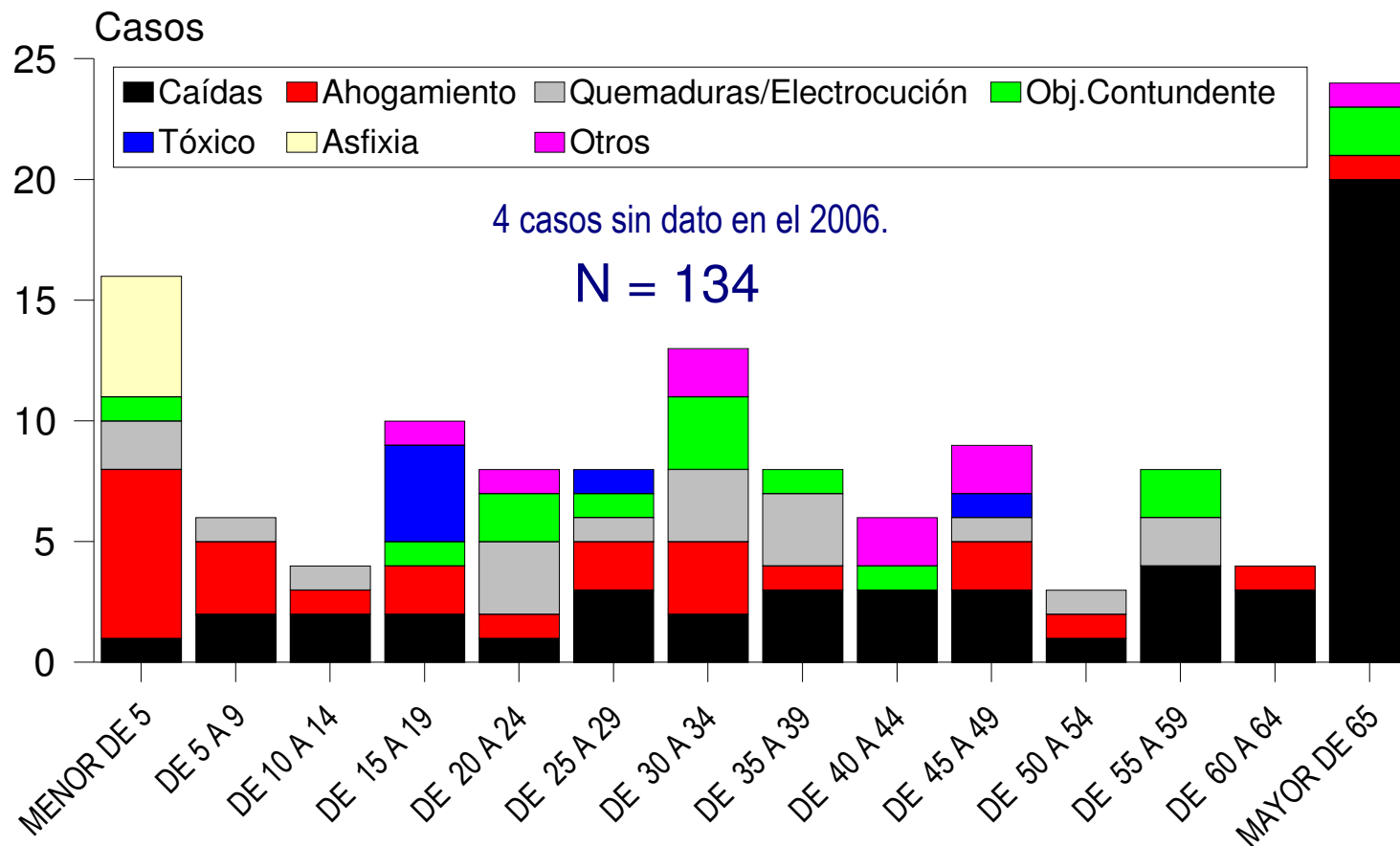
Observatorio Metropolitano de Cali. (Cali, Candelaria, Jamundí, La Cumbre, Vijes, Yumbo)

Datos 2005: Observatorio Metropolitano de Cali. (Fiscalía, Policía Nacional, Instituto de Medicina Lega y Ciencias Forenses, Centro Diagnóstico Automotor del Valle, Secretaría de Tránsito, CISALVA, Personería de Cali, Candelaria, Jamundí, La Cumbre, Vijes, Yumbo.

Datos 2006: Fiscalía, CTI, Policía Nacional, Instituto de Medicina Lega y Ciencias Forenses, Secretaría de Tránsito de Cali, Observatorio Social, CISALVA.

Muertes por lesiones no intencionales en Cali según edad y mecanismo de muerte

Enero - Diciembre 2006



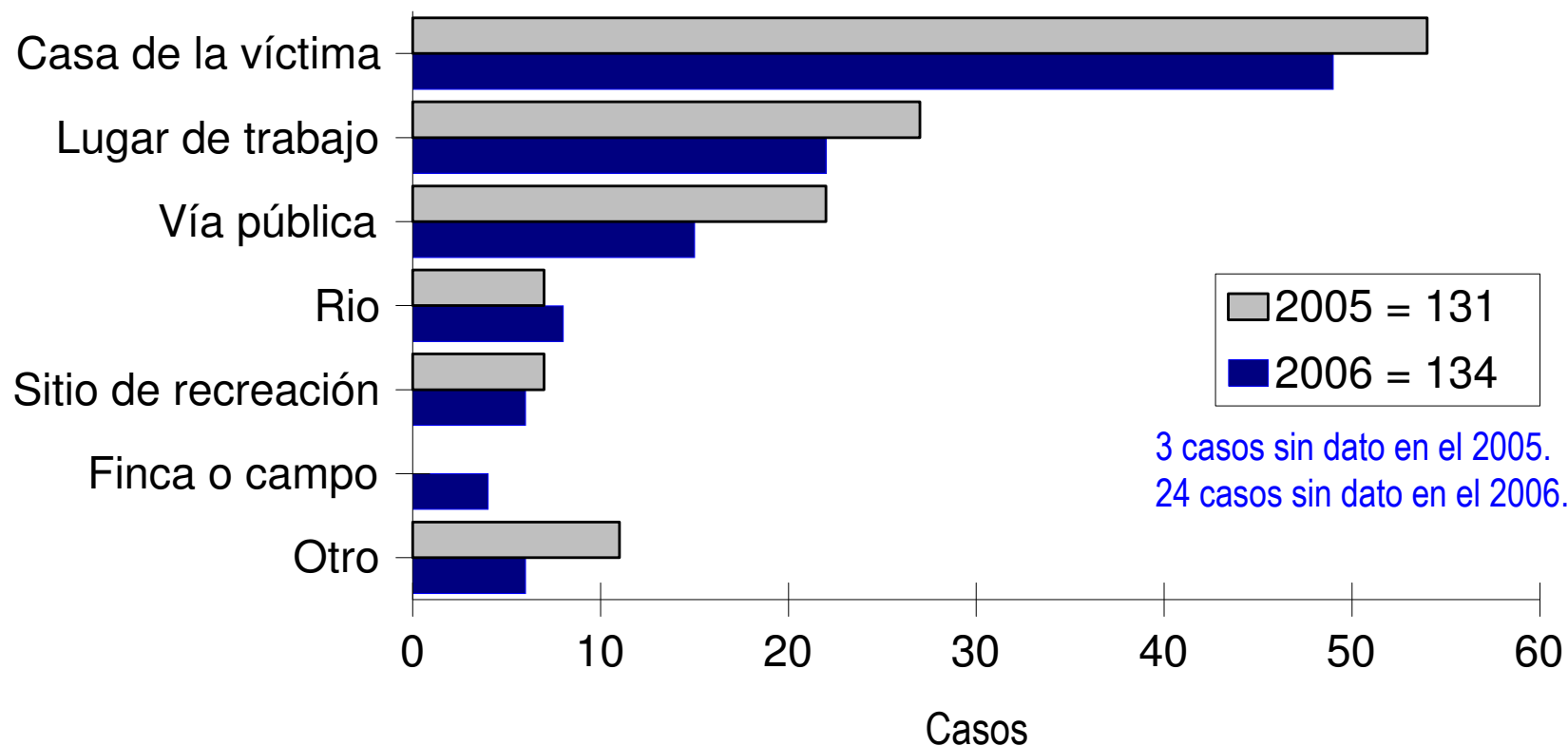
Elaborado por: Instituto Cisolva/Universidad del Valle.

Observatorio Metropolitano de Cali. (Cali, Candelaria, Jamundí, La Cumbre, Vijes, Yumbo)

Datos 2006: Fiscalía, CTI, Policía Nacional, Instituto de Medicina Lega y Ciencias Forenses, Secretaría de Tránsito de Cali, Observatorio Social, CICALVA.

Muertes por lesiones no intencionales en Cali según lugar de ocurrencia del hecho

Enero - Diciembre 2005 - 2006



Elaborado por: Instituto Cisolva/Universidad del Valle.

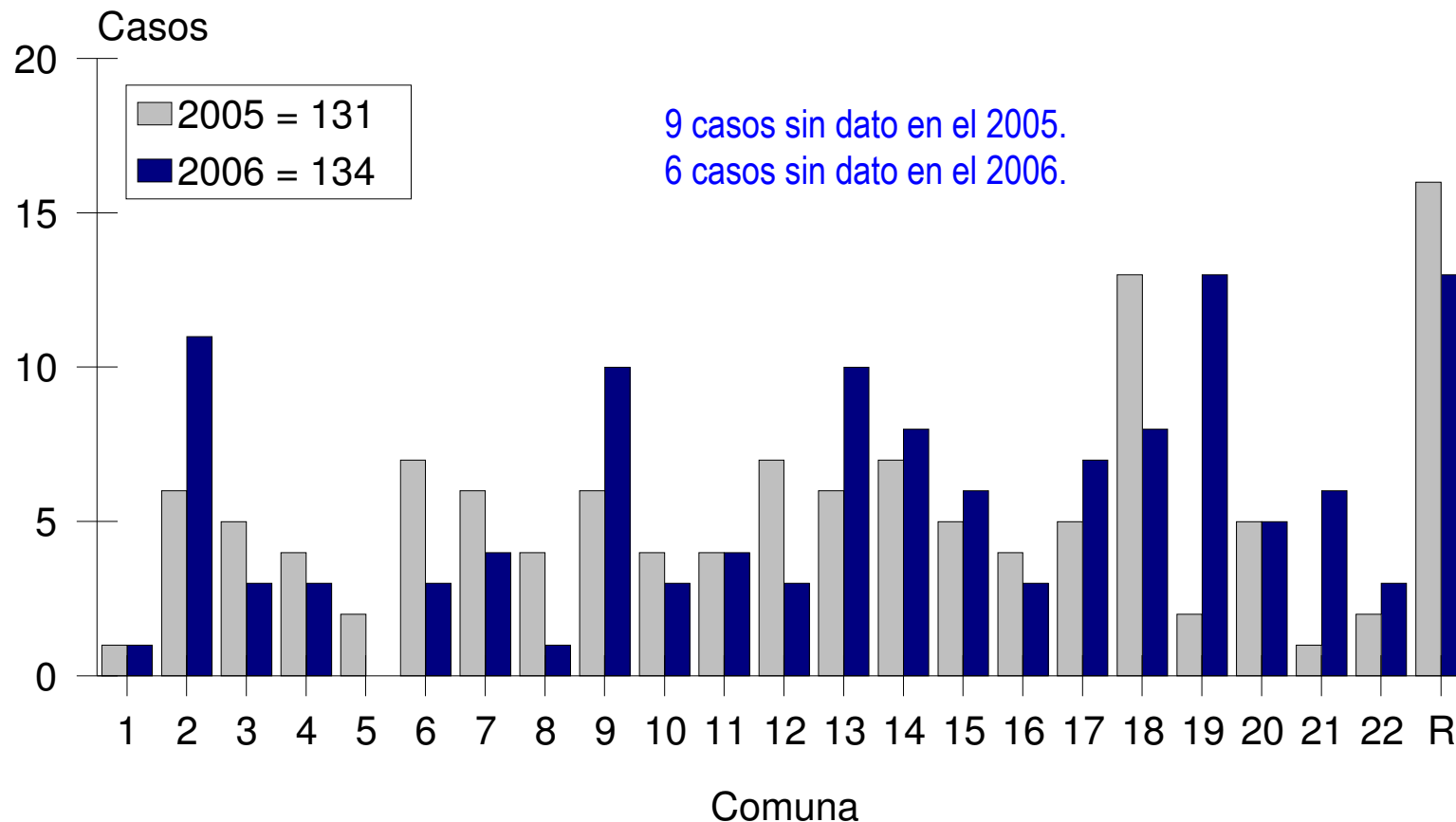
Observatorio Metropolitano de Cali. (Cali, Candelaria, Jamundí, La Cumbre, Vijes, Yumbo)

Datos 2005: Observatorio Metropolitano de Cali. (Fiscalía, Policía Nacional, Instituto de Medicina Lega y Ciencias Forenses, Centro Diagnóstico Automotor del Valle, Secretaría de Tránsito, CISALVA, Personería de Cali, Candelaria, Jamundí, La Cumbre, Vijes, Yumbo.

Datos 2006: Fiscalía, CTI, Policía Nacional, Instituto de Medicina Lega y Ciencias Forenses, Secretaría de Tránsito de Cali, Observatorio Social, CISALVA.

Muertes por lesiones no intencionales en Cali según comuna de ocurrencia del hecho.

Enero - Diciembre 2005 - 2006



Elaborado por: Instituto Cisolva/Universidad del Valle.

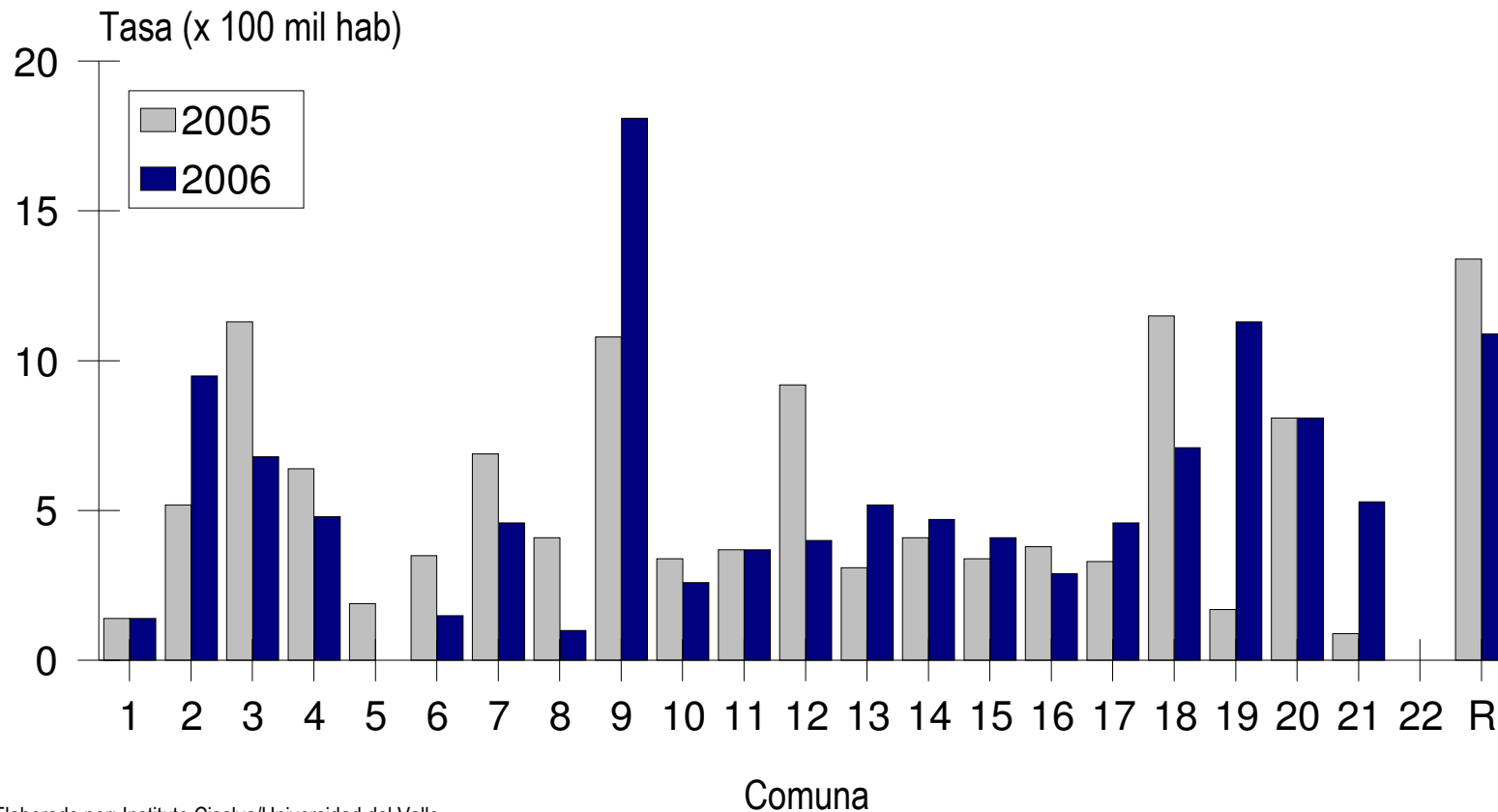
Observatorio Metropolitano de Cali. (Cali, Candelaria, Jamundí, La Cumbre, Vijes, Yumbo)

Datos 2005: Observatorio Metropolitano de Cali. (Fiscalía, Policía Nacional, Instituto de Medicina Lega y Ciencias Forenses, Centro Diagnóstico Automotor del Valle, Secretaría de Tránsito, CISCALVA, Personería de Cali, Candelaria, Jamundí, La Cumbre, Vijes, Yumbo.

Datos 2006: Fiscalía, CTI, Policía Nacional, Instituto de Medicina Lega y Ciencias Forenses, Secretaría de Tránsito de Cali, Observatorio Social, CISCALVA.

Tasa de mortalidad por lesiones no intencionales en Cali según comuna.

Enero - Diciembre 2005 - 2006



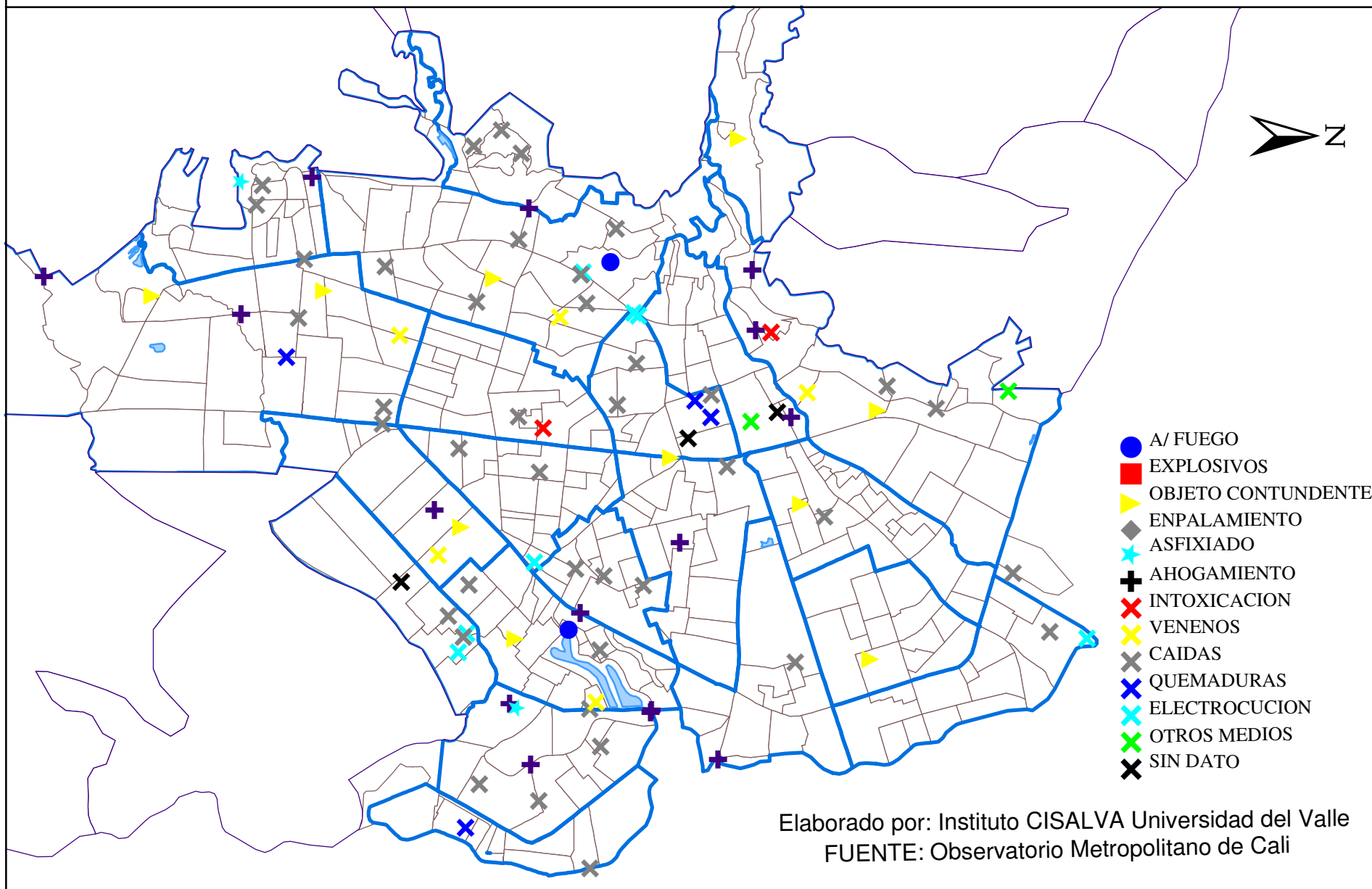
Elaborado por: Instituto Cisolva/Universidad del Valle.

Datos 2005: Observatorio Metropolitano de Cali. (Fiscalía, Policía Nacional, Instituto de Medicina Legales y Ciencias Forenses, Centro Diagnóstico Automotor del Valle, Secretaría de Tránsito, CICALVA, Personería de Cali, Candelaria, Jamundí, La Cumbre, Viges, Yumbo. Datos 2006: Fiscalía, CTI, Policía Nacional, Instituto de Medicina Legales y Ciencias Forenses, Secretaría de Tránsito de Cali, Observatorio Social, CICALVA.

Población para cálculo de tasas: Proyecciones DANE 2005.

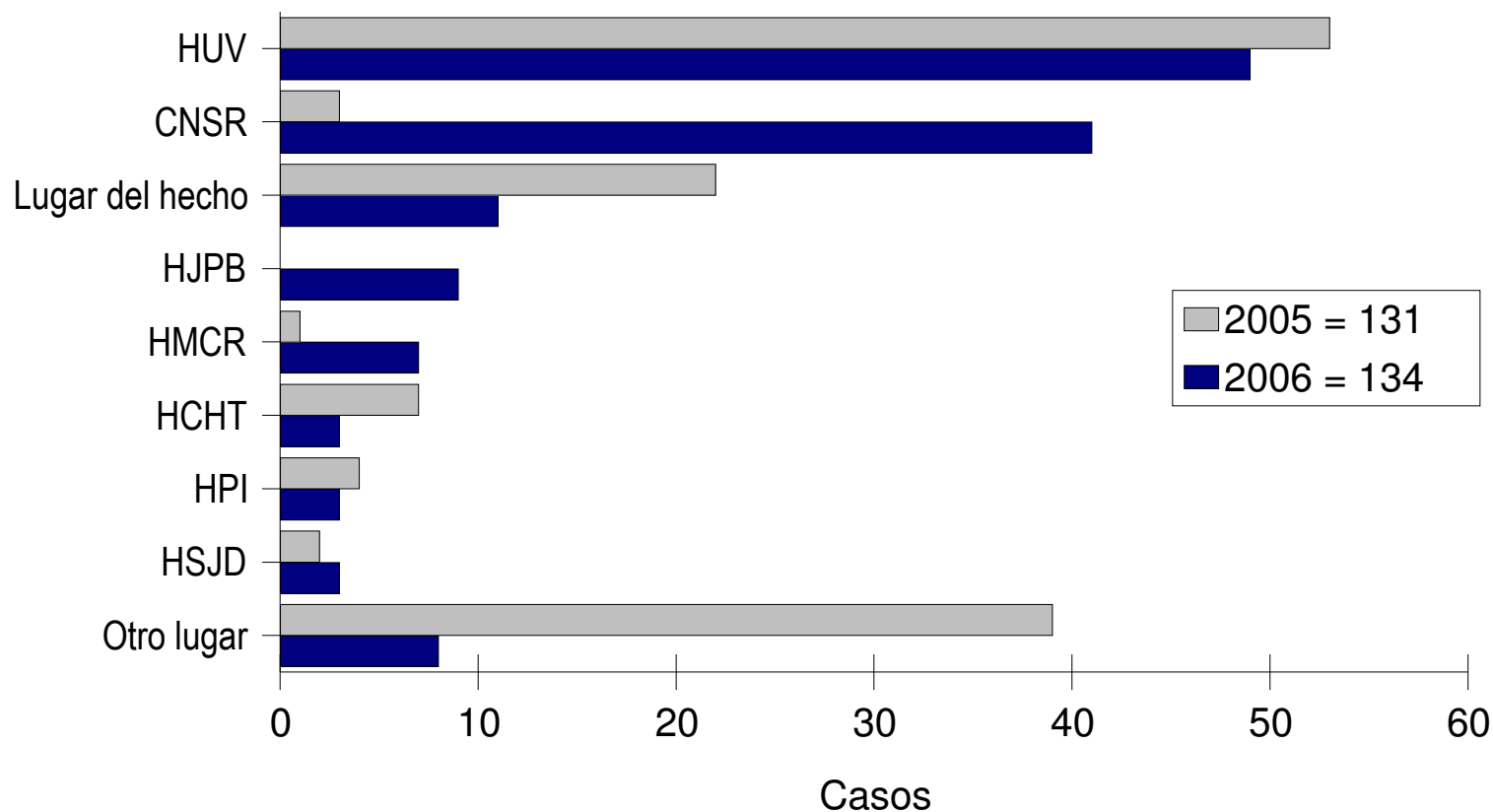
* Tasa por 100 mil habitantes.

DISTRIBUCION GEOGRAFICA DE LAS MUERTES NO INTENCIONALES EN CALI. ENERO - DICIEMBRE 2006
DISTRIBUCION SEGUN EL LUGAR DE OCURRENCIA DE LOS HECHOS



Muertes por lesiones no intencionales en Cali según lugar donde se realiza la inspección al cadáver

Enero - Diciembre. 2005 - 2006



Elaborado por: Instituto Cisolva/Universidad del Valle.

Observatorio Metropolitano de Cali. (Cali, Candelaria, Jamundí, La Cumbre, Vijes, Yumbo)

Datos 2005: Observatorio Metropolitano de Cali. (Fiscalía, Policía Nacional, Instituto de Medicina Lega y Ciencias Forenses, Centro Diagnóstico Automotor del Valle, Secretaría de Tránsito, CICALVA, Personería de Cali, Candelaria, Jamundí, La Cumbre, Vijes, Yumbo.

Datos 2006: Fiscalía, CTI, Policía Nacional, Instituto de Medicina Lega y Ciencias Forenses, Secretaría de Tránsito de Cali, Observatorio Social, CICALVA.



CAMARA DE COMERCIO DE CALI

Unión, Compromiso y Acción




República de Colombia



Santiago de Cali



GRACIAS



Unión, Compromiso y Acción



PAGINA WEB DE CISALVA:
www.cisalva.univalle.edu.co

Informes Sobre Muertes por Lesiones
de Causa Externa en Cali y su Área
Metropolitana:

<http://vigilesiones.univalle.edu.co>

República de Colombia



Santiago de Cali

