



INFORMATIVO

OBSERVATORIO DE MUERTES POR LESIONES DE CAUSA EXTERNA ÁREA METROPOLITANA DE CALI

[Http://vigilesiones.univalle.edu.co](http://vigilesiones.univalle.edu.co)

Año 3, No 1 Enero de 2007

PREVENCIÓN EN VIOLENCIA JUVENIL

La violencia juvenil, constituye un fenómeno complejo que depende directamente de factores biológicos, psico-sociales y ambientales, presentes en la transición de la infancia temprana a los primeros años de la etapa adulta. En casi todos los países, los adolescentes y adultos jóvenes, son tanto las víctimas como los principales perpetradores de este tipo de violencia. Los homicidios y las agresiones no mortales que involucran a los jóvenes, aumentan enormemente la carga mundial de muertes prematuras, lesiones y discapacidad, dañando profundamente no sólo las víctimas, gos y comunidades.

Este fenómeno, afecta trascendentalmente la calidad de vida, incrementa los costos de los servicios de salud y asistencia

social; reduce notablemente la productividad y, en general, socava la estructura de la sociedad. Por esta razón, la comprensión de los factores que incrementan el riesgo de que los jóvenes se conviertan en víctimas o perpetradores de actos violentos, es esencial para formular políticas y programas eficaces de prevención de la violencia.

Según Dahlberg L. en su artículo "Desafíos en prevención de la violencia juvenil", la violencia como pauta de comportamiento puede desarrollarse de diferentes maneras; es por esto que es importante conocer cuando y en qué condiciones se presenta el comportamiento violento conforme al desarrollo de la persona, con el objetivo de planificar intervenciones en los grupos de edad más críticos.

Resulta entonces de vital importancia establecer objetivo dirigidos a disminuir la incidencia de este fenómeno en nuestro medio: monitorizando la magnitud y distribución de la violencia juvenil; promoviendo la creación de una infraestructura científica e interdisciplinaria para el desarrollo aplicación y dirección de estrategias encaminadas a la prevención de la violencia interpersonal; permitir la estrecha colaboración entre los diversos sectores que aborden el problema y garantizar la movilización y el empoderamiento de las comunidad como un aspecto crucial en la dirección de este problema. (*Informe Mundial de Violencia y Salud OMS, 2002*).

MUERTES POR LESIONES DE CAUSA EXTERNA

El análisis que se presenta a continuación corresponde a las muertes por lesiones de causa externa ocurridas en el área metropolitana de Cali entre enero y diciembre del año 2006. La información presentada en este boletín es consolidada y validada en las reuniones del comité operativo que realizan semanalmente las instituciones fuente de información sobre muertes por hechos violentos y no intencionales.

Tabla I

Consolidado de Muertes de Causa Externa
Área Metropolitana de Cali. Enero-Diciembre 2006

Ciudad	Población 2006*	Homicidios	Tránsito	No Intencionales	Suicidios	Total
Cali	2,470,259	1542	326	134	116	2118
Candelaria	69,849	18	25	3	3	49
Jamundí	65,585	70	27	9	6	112
La Cumbre	10,792	6	2	2	1	11
Vijes	7,358	5	4	0	0	9
Yumbo	81,019	87	23	9	5	124
Total	2,704,662	1728	407	157	131	2423

Entre enero y diciembre del 2006, ocurrieron 2.423 muertes por causa externa en el área metropolitana de Cali. La tasa de mortalidad por homicidios para Cali es de 62,4 por 100.000 habitantes y para el área metropolitana de Cali de 63,8. Con respecto al año 2005 Cali muestra una reducción del 4% en la tasa de homicidios. Ver tabla I.

Elaborado por: Instituto CISA/Universidad del Valle.
Observatorio Metropolitano de Cali. (Cali, Candelaria, Jamundí, La Cumbre, Vijes, Yumbo)
Datos 2006: Fiscalía, Policía Nacional, CTI, Instituto de Medicina Legal y Ciencias Forenses, Secretaría de Tránsito de Cali, Observatorio Social, Instituto CISA/VA
*Datos Población: Proyecciones del DANE.



Policía Metropolitana de Cali



FISCALIA
GENERAL DE LA NACION



C.T.I.
CENTRO TÉCNICO DE INVESTIGACIÓN
FISCALIA GENERAL DE LA NACION



INSTITUTO DE MEDICINA LEGAL Y CIENCIAS FORENSES

República de Colombia



Santiago de Cali



Alcaldía de Yumbo
Unión de Espiritualidad



La Cumbre



Vijes



Candelaria



Jamundí



STIM
SECRETARÍA DE TRÁNSITO Y TRANSPORTE MUNICIPAL
CANTÓN DE CALI



CAMARA DE COMERCIO DE CALI
Unión, Compromiso y Acción



Universidad del Valle



CisaVA



CENTRO COLABORADOR


onfor
resen
dí (37
sentó

Cali s
- Dici

La Cumbre, Viges, Yumbo
Nacional, Instituto de
La Cumbre, Viges, Yumbo
ga y Ciencias Forenses,

riero
o con
lo qu
n co c
al año

la blan-
ca (comunas
2006 presentó un
número de homi-
Es importante
una disminución
2006 del 37%

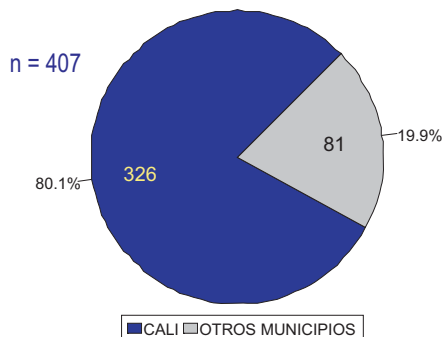


MUERTES POR LESIONES EN EVENTOS DE TRÁNSITO

Entre enero y diciembre del año 2006 se presentaron 407 muertes por lesiones en eventos de tránsito en los seis municipios. 326 casos ocurrieron en Cali (80,1%). Gráfica 3. El resto de municipios con 81 casos presentó el siguiente comportamiento: el 33% de los casos ocurrieron en Jamunadí, con una tasa de 41 casos por 100.000 habitantes, seguido por Candelaria (31%) con una tasa de 36 casos por 100.000 habitantes y Yumbo (28%) con una tasa de 28 casos por 100.000 habitantes. En Vijes ocurrieron 4 casos y en La Cumbre 2 casos. La distribución de los casos según el mes de ocurrencia en Cali durante los dos periodos comparados se muestra en la gráfica 4.

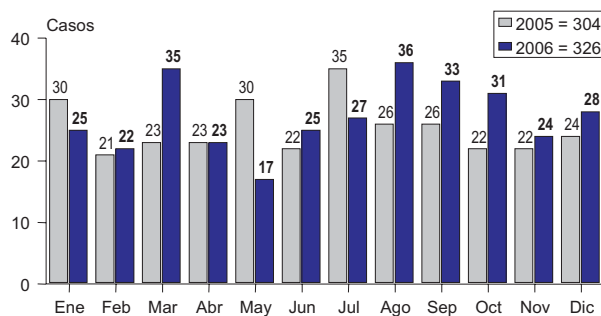
Gráfica 3

Mortalidad en tránsito en el área metropolitana de Cali.
Enero - Diciembre 2006



Gráfica 4

Mortalidad en tránsito según mes de ocurrencia ene Cali.
Enero - Diciembre 2005 - 2006



Elaborado por: Instituto Cisaiva/Universidad del Valle.
Datos 2005: Observatorio Metropolitano de Cali. (Fiscalía, Policía Nacional, Instituto de Medicina Legal y Ciencias Forenses, Secretaría de Tránsito, Instituto CISAIVA, Personería de Cali, Candelaria, Jamundí, La Cumbre, Vijes, Yumbo).

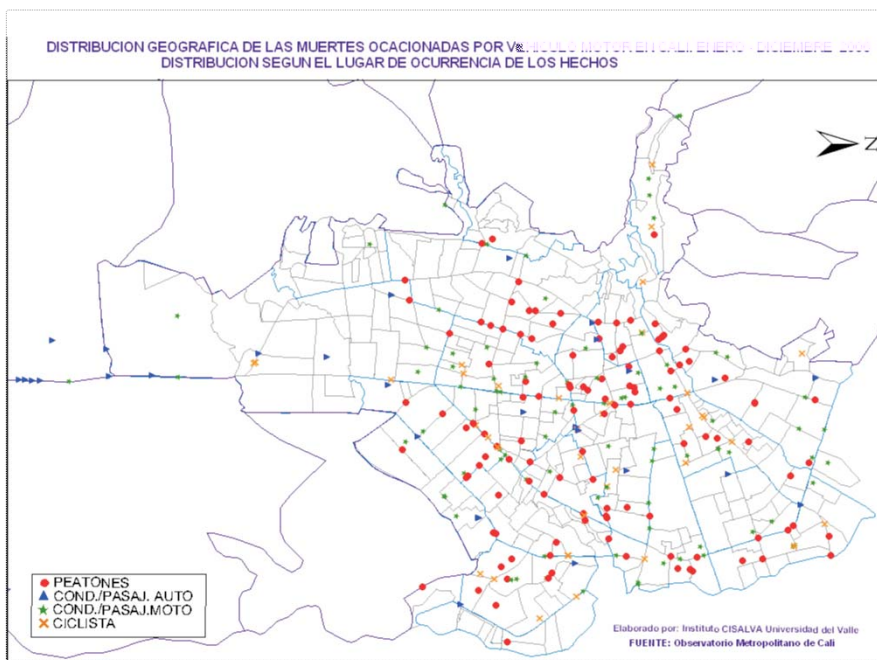
Elaborado por: Instituto Cisaiva/Universidad del Valle.
Observatorio Metropolitano de Cali. (Cali, Candelaria, Jamundí, La Cumbre, Vijes, Yumbo)
Datos 2005: Observatorio Metropolitano de Cali. (Fiscalía, Policía Nacional, Instituto de Medicina Legal y Ciencias Forenses, Centro Diagnóstico Automotor del Valle, Secretaría de Tránsito, CISAIVA, Personería de Cali, Candelaria, Jamundí, La Cumbre, Vijes, Yumbo.
Datos 2006: Fiscalía, Policía Nacional, Instituto de Medicina Legal y Ciencias Forenses, Secretaría de Tránsito de Cali, CISAIVA.

En la ciudad de Cali, entre enero y diciembre del año 2006 se presentaron 326 muertes por eventos en tránsito (tasa de 13,2 por 100.000 hab.), Presentándose un aumento de 18 casos (5%) respecto al año 2005. En el municipio de Yumbo se presentaron 14 casos menos que en el año 2005.

Mapa 2

El 21,5% de los casos en Cali ocurrieron los domingos. Entre lunes y jueves el 37,5% de los casos ocurrieron de 9 A.M. a 12 del día. El grupo de edad mas afectado son los hombres en edad avanzada, mayores de 65 años (20%), en su mayoría peatones atropellados (41%). Sin embargo, el grupo de edad de 20 a 30 años presenta un aumento del 14% en el número de casos con respecto al año 2005. La colisión entre vehículos motorizados ocasionó el 28% de las muertes, afectando principalmente a los motociclistas (30%). El 12% de las víctimas fueron ciclistas atropellados.

El mapa 2 presenta la distribución de las muertes por eventos de tránsito en Cali según el lugar de ocurrencia y clasificados de acuerdo con la condición de la víctima. Las comunas 3 y 9 son las de mayor riesgo de presentar muertes en tránsito (45 y 40 casos por 100.000 hab. respectivamente), esto debido a su alta concentración de población y a la congestión vehicular. El municipio de Jamundí presentó un incremento de 14 casos en el año 2006.



Elaborado por: Instituto CISAIVA Universidad del Valle
FUENTE: Observatorio Metropolitano de Cali

INSTITUCIONES FUENTES DE INFORMACIÓN



Policía Metropolitana de Cali

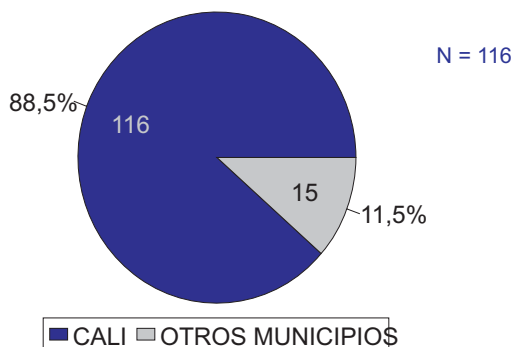


SUICIDIOS

Entre enero y diciembre del año 2006 se presentaron 131 suicidios en los seis municipios, 25 casos más que el año anterior (23,6%). La mayoría de los suicidios (116) ocurrieron en Cali (88,5%). En Jamundí se presentaron 6 casos, en Yumbo 5 casos, en Candelaria 3 casos y en La Cumbre 1 caso. Vijos. Gráfica 5. La mayoría fueron hombres (81,7%) entre los 15 a 34 años (60,4%).

Para el total de casos, los conflictos de pareja fueron el principal factor precipitante para la ocurrencia del suicidio (15%), seguido de tener algún tipo de enfermedad mental (10%). El arma de fuego (35,3%) y el ahorcamiento (31%) son los mecanismos más utilizados.

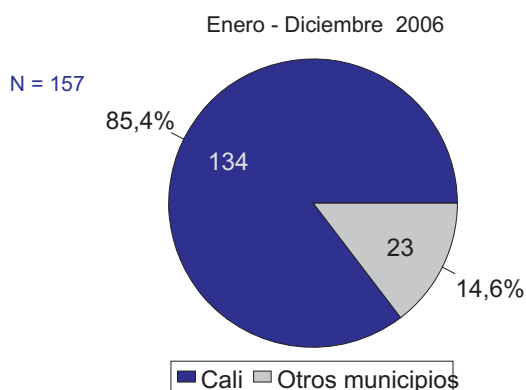
Gráfica 5
Suicidios en el área metropolitana de Cali
Enero - Diciembre 2006



Elaborado por: Instituto Cicalva/Universidad del Valle.
Datos 2006: Observatorio Metropolitano de Cali, (Fiscalía, Policía Nacional, Instituto de Medicina Legal y Ciencias Forenses, Centro de Diagnóstico Automotor del Valle, Secretaría de Tránsito, CISALVA, Personería de Cali, Candelaria, Jamundí, La Cumbre, Vijos, Yumbo)

MUERTES POR LESIONES NO INTENCIONALES

Gráfica 6
Muertes por lesiones no intencionales
Área metropolitana de Cali
Enero - Diciembre 2006



Elaborado por: Instituto Cicalva/Universidad del Valle.
Datos 2006: Observatorio Metropolitano de Cali, (Fiscalía, Policía Nacional, Instituto de Medicina Legal y Ciencias Forenses, Secretaría de Tránsito, CTI, CISALVA, Candelaria, Jamundí, La Cumbre, Vijos, Yumbo)

Entre enero y diciembre del año 2006 se presentaron 157 muertes por lesiones no intencionales en los seis municipios. La mayoría de los eventos (134) ocurrieron en Cali (85,4%). Se presentaron 9 casos en Yumbo, 9 casos en Jamundí, 3 casos en Candelaria y 2 casos en La Cumbre. No se presentaron muertes por lesiones no intencionales en Vijos. Gráfica 6.

La mayoría de los casos fueron personas mayores de 65 años (18%) y niños menores de 5 años (12%). El lugar donde ocurrieron los hechos fue en la casa (32%) y en el lugar de trabajo (19%). El mecanismo de la muerte más frecuente fueron las caídas (35,5%) y los ahogamientos o sumersiones (23%), hechos que ocurrieron principalmente en niños menores de 10 años (14 casos).

RECOMENDACIONES

- Los esfuerzos realizados en el contexto de una política de control prevención de la violencia, promoción de convivencia pacífica y seguridad ciudadana deben fortalecerse con las decisiones tomadas en las reuniones trimestrales del comité y evaluarse con los indicadores que se construyen para reconocer fortalezas y deficiencias.

-En el Distrito de Aguablanca, debe involucrarse a los niños, jóvenes y sus familiares en oportunidades académicas y de procesos productivos que les permita evitar utilizar la violencia como una forma de subsistencia y resolución de los conflictos.

-Debe observarse con detenimiento el aumento de los homicidios que se presentó en el municipio de Yumbo. Se necesitan medidas de control y prevención que fortalezcan el trabajo y las estrategias desde una perspectiva intersectorial.

-Con el fin de obtener una mejor información para realizar prevención, es necesario unificar conceptos y criterios en las definiciones de las variables de riesgo, por ejemplo en la clasificación de los presuntos móviles de los homicidios.

-Se recomienda medidas de control en el cumplimiento del código nacional de tránsito y adecuación del estado de las carreteras en las vías Cali-Jamundí y Cali-Candelaria. Es importante la reactivación del comité de ciudadanos por el tránsito con el objetivo de fortalecer y sostener las medidas preventivas.

-Se debe identificar factores de riesgo asociados a suicidio, específicamente en el centro de Cali (comunas 3 y 9) y la comuna 20. La Secretaría de Salud, a través de su programa de Salud Mental, debe diseñar mecanismos de prevención en el tema.